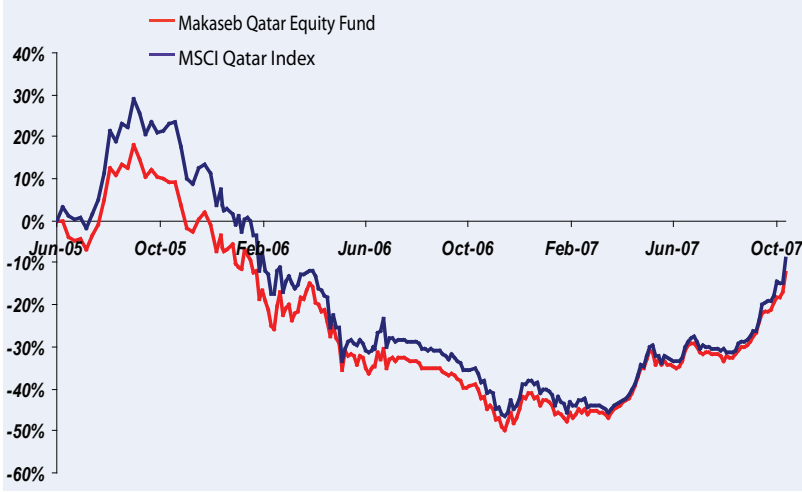


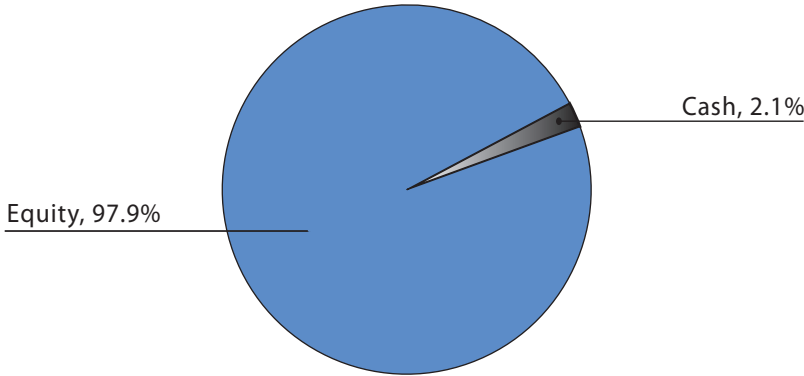
الأهداف الاستثمارية

تحقيق زيادة في رأس المال على المدى الطويل من خلال الإستثمار في أسهم الشركات المدرجة في سوق الدوحة للأوراق المالية بدولة قطر.

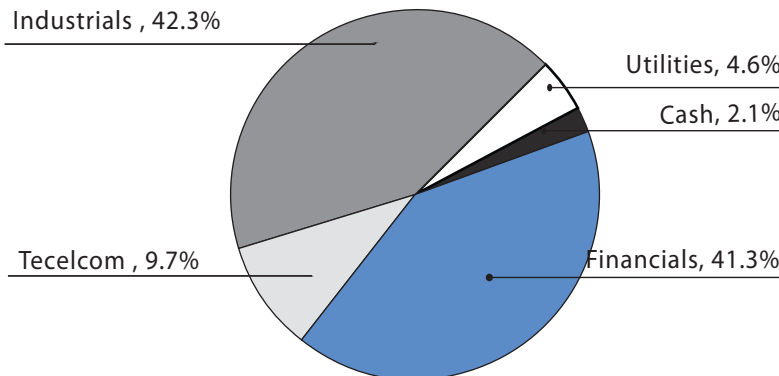
منحنى الأداء



الحصص حسب المناطق



تخصيص القطاع



ملخص تنفيذي

نوع الصندوق	صندوق استثمار برأس مال مفتوح
المكان	البحرين
العملة	الدولار الأمريكي
المنظم	البنك المركزي في البحرين
صافي قيمة الأصول	كل أحد وأربعاء
مدير الاستثمار	بنك المشرق ش م ع
مسجل الأسهم	كي بوينت للاستشارات ش. ذ. م. م. البحرين
الإداري	مؤسسة الخليج للاستثمار
الوصي	مؤسسة الخليج للاستثمار
المدقق	ديلويت أند توتنش
الإدراج الأولي	سوق البحرين للأوراق المالية
اللاكتتاب	كل اثنين وخميس
الاسترداد	كل اثنين وخميس
الرسوم الإدارية	٢٪ في السنة

خلاصة الأداء

صندوق استثمار	فهرس ام اس آي سي	مكاسب قطر
ان ايه في ٢٠٠٧/١٠/٣١	٨,٧٩ دولار أمريكي	٢٠٠٧/١٠/٣١
منذ البداية ٢٠٠٥/٠٦/٢١	٪٨,٩-	٪١٢,١-
لغاية سنة ٢٠٠٧	٪٤٧,٤	٪٤٩,٤
أكتوبر ٢٠٠٧	٪١٩,٣	٪١٦,١
العام ٢٠٠٦	٪٤٢,٦-	٪٣٩,٢-
العام ٢٠٠٥	٪٧,٧	٪٣,٣-
عدد الحيازات	١٨	١٠
الحد الأقصى للربح الشهري	٪٢١,٢	٪١٩,٣
الحد الأقصى للخسارة الشهرية	٪١٧,٢-	٪١٦,٥-
بيننا	٪٠,٩	٪٠,٩
آي- اس كيو	٪٨٠,٩	٪٨٠,٩
اس دي السنوي (العائدات الأسبوعية)	٪٣١,٩	٪٣٥,٥
المعدل الحاد	٠,٤-	٪٠,٥-
معدل ترينور	٪٠,١-	٪٠,١-
نسبة المعلومات	٪٠,١٩-	٪٠,١٩-

تعليق مديري صندوق الاستثمار

إستمر سوق الأسهم القطري في التقدم شمالاً، حيث حقق سوق الدوحة للأوراق المالية أرباحاً بلغت ١٥,١٪ خلال الشهر. مما أوصل عوائد السنة حتى تاريخه في مؤشر السوق إلى نسبة ٣٢,٠٪. الأمر الذي جعل قطر تصبح من ضمن الأسواق الثلاث الأول في منطقة الخليج العربي خلال سنة ٢٠٠٧.

وخلال الشهر. فقد حقق صندوقكم عوائد تبلغ ١٦,١٪ أقل من أداء مؤشر سوق إم إس سي أي قطر للمستثمرين الأجانب بمعدل ٣,١٪. إن تراجع أداء غالبية الصناديق يعود إلى عدم تعرض شركة قطر لنقل الغاز لمخاطر حيث إرتفعت بمعدل ٣٣,٩٪ خلال الشهر. لقد أثر تراجعنا في بعض المصارف الصغيرة في قطر أيضاً على أداء الشهر الماضي. كما أن التراجع في قطاع الملاحة والنقل كان له أيضاً بعض الأثر في إبعاد الأداء نوعاً ما عن مساره خلال شهر أكتوبر.

وبالمضي قدماً، ما نزال نرى أن هناك رغبة قوية من قبل المؤسسات الأجنبية في الأسهم القطرية. وذلك يرجع إلى سببين أساسيين يجعلان المستثمرين الدوليين يتجهون إلى الدوحة. إن قطر تمر بمرحلة تحول جذرية عن طريق تطوير قطاع الغاز الطبيعي المسال. فالتعامل في الأسهم القطرية يعتبر فرصة مثالية بالنسبة للمستثمرين العالميين للمشاركة في هذه المكاسب المفاجأة. ثانياً. وفي وقتٍ قريب. فقد رأينا العديد من التدفقات النقدية من الشركات الأجنبية تنهمر على الأسهم القطرية حيث أن العملات تحقق مكاسب بالنظر إلى عملات الخليج المنخفضة القيمة. وما دامت هذه التغيرات في إتجاه هذه التدفقات النقدية لا يكون لها وجهاً قبيحاً. فإننا نتوقع أن يحافظ السوق على هذا المنوال المتسارع ويستمر في تحقيق المزيد من المكاسب والزخم في العام المقبل.

٢٠٠٧/١١/٠٤

أعلى ٥ ملكيات في محفظة الصندوق

الأسهام	نسبة الملكية من حجم الصندوق
قطر للصناعات	٤١,١٪
بنك قطر التجاري	١٥,١٪
بنك قطر الوطني	١٠,٩٪
قطر تيليكوم	٩,٧٪
بنك الدوحة المحدود	٥,٠٪

Fund Codes:

WKN: A0J3RN
ISIN: BH00A0J3RN5
BLOOMBERG CODE: MAKQEFD BI
ZAWYA CODE: MAKQTRE.MF

مدير الاستثمار وراعيه:

بنك المشرق ش.م.ع. مدينة الغرير. الطابق الثالث.
ص.ب: ١٢٥٠. دبي. الإمارات العربية المتحدة.
٢٠٧٩٧١٤+ هاتف: ٨٤٦١

مكتب التسجيل:

سبيتي جاردنز. طابق ١٤. ص.ب: ١٤٠. المنامة - مملكة البحرين.
٩٧٣١٧+٥٣٥٤٥٥ هاتف:

إخلاء المسؤولية:

بيانات الأداء المبيّنة تمثل الأداء الماضي والأداء الماضي لا يكفل النتائج المستقبلية. إن عوائد الاستثمار وقيمة الاستثمار الأصلي ستتقلب بحيث قد تكون أسهم المستثمرين عند استردادها ذات قيمة أكثر أو أقل من تكلفتها الأصلية. قد يكون الأداء الحالي للصندوق أخفض أو أعلى من الأداء المبيّن.