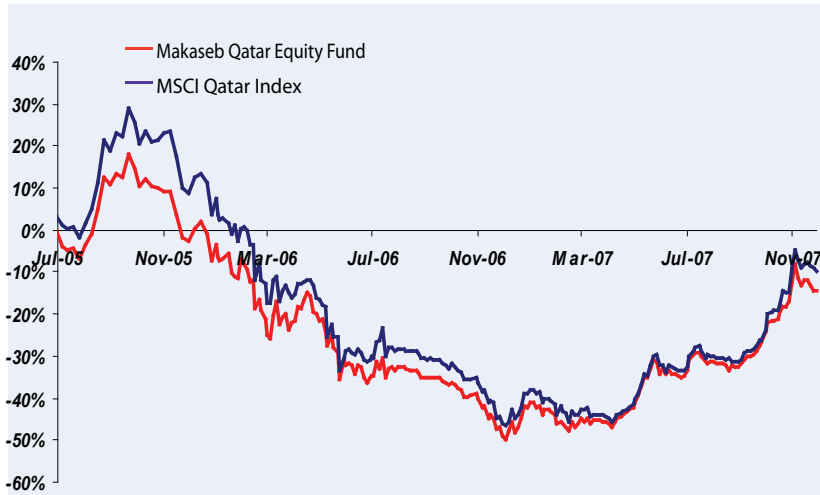


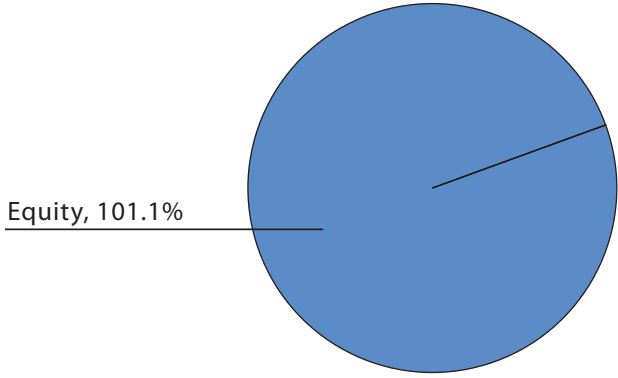
الأهداف الاستثمارية

تحقيق زيادة في رأس المال على المدى الطويل من خلال الإستثمار في أسهم الشركات المدرجة في سوق الدوحة للأوراق المالية بدولة قطر.

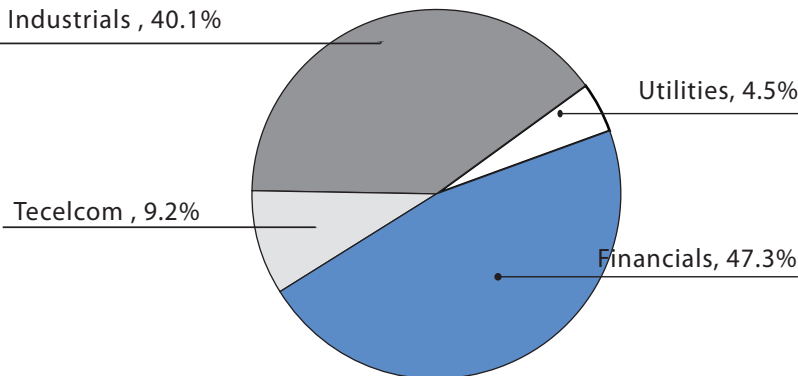
منحنى الأداء



الحصص حسب المناطق



تخصيص القطاع



ملخص تنفيذي

نوع الصندوق	صندوق استثمار برأس مال مفتوح
المكان	البحرين
العملة	الدولار الأمريكي
المنظم	البنك المركزي في البحرين
صافي قيمة الأصول	كل أحد وأربعاء
مدير الاستثمار	بنك المشرق ش م ع
مسجل الأسهم	كي بوينت للاستشارات ش. ذ. م. م. البحرين
الإداري	مؤسسة الخليج للاستثمار
الوصي	مؤسسة الخليج للاستثمار
المدقق	ديلويت أند توتنش
الإدراج الأولي	سوق البحرين للأوراق المالية
اللاكتتاب	كل اثنين وخميس
الاسترداد	كل اثنين وخميس
الرسوم الإدارية	٢٪ في السنة

خلاصة الأداء

صندوق استثمار	فهرس ام اس آي سي
مكاسب قطر	٨,٥٥ دولار أمريكي
ان ايه في ٢٨/١١/٢٠٠٧	١٢,٥-٪
منذ البداية ٢١/٠٦/٢٠٠٥	٤٥,٤-٪
لغاية سنة ٢٠٠٧	٢,٧-٪
نوفمبر ٢٠٠٧	١,١-٪
العام ٢٠٠٦	٤٢,٦-٪
العام ٢٠٠٥	٧,٧٪
عدد الحيازات	٩
الحد الأقصى للربح الشهري	٢١,٢٪
الحد الأقصى للخسارة الشهرية	١٧,٢-٪
بيننا	٠,٩٪
آي- اس كيو	٨١,٢٪
اس دي السنوي (العائدات الأسبوعية)	٣٨,٤٪
المعدل الحاد	٠,٥-٪
معدل ترينور	٠,٢-٪
نسبة المعلومات	٠,٢٧-٪

تعليق مديري صندوق الاستثمار

في شهر نوفمبر حدث ركوداً في سوق أسهم الدوحة بعد الصعود الحاد في شهر أكتوبر حيث أنهى مؤشر سوق الدوحة للأوراق المالية الشهر بعائدات بمعدل ٢٣ بت في الثانية فقط. لقد أتضح ركود أنشطة السوق بالهبوط الجوهري في كلا من الحجم والقيمة.

تعتبر البنوك في قمة القطاعات الرابحة في هذا الشهر نتيجة للسعر الجيد لأداء كل من البنك التجاري القطري وبنك الريان وبنك الدوحة بينما تخلف عن القطاع بنك قطر الوطني. قطاعات النقل والمالية المتنوعة هي أيضاً ضمن القطاعات الرابحة مدعومة بالعائد الإيجابي من شركة ناقلات وشركات التأمين. ومن الناحية الأخرى تعتبر البضائع الرأسمالية الاتصالات في قمة القطاعات الخاسرة في هذا الشهر. خسر المؤشر ذو الثقل الزائد صناعات قطر نسبة ٥,٥٪ أثناء الفترة حيث انتزع العائد الشامل لمؤشر مورقان استانلي كابيتال انترناشيونال (إم إس سي آي) قطر إلى أسفل بنسبة ١,١٪.

خسر صندوق استثمارك نسبة ١,٦٩٪ منخفضاً عن أداء علامة الإسناد بنسبة ١٪ وذلك في الأساس نتيجة التركيز والاهتمام الزائد في قطر تيليكوم وبنك قطر الوطني وصناعات قطر.

مجموع الربح الصافي لعدد ٣٧ شركة وصل إلى ١٣,٢٨ بليون ريال قطري في التسعة (٩) أشهر من عام ٢٠٠٧ وهي زيادة بنسبة ٤٢,٥٪ متجاوزة مبلغ ٩,٣٢ بليون قطري والمسجلة في الفترة المقابلة من عام ٢٠٠٦. استمرت الشركات القطرية في تحقيق أعلى المكتسبات بين رصفاها من شركات دول مجلس التعاون الخليجي مما يجعلنا نحافظ على رأينا بأن نزعة أساسية طويلة الأمد في السوق يبدو إنها إيجابية ولكن ربما تشهد بعض من حجز الأرباح على خلفية هذا النشاط المرتفع جداً بعد الركود. لقد اتخذت قطر إجراءات جديدة لاستقطاب المستثمرين الأجانب إلى سوق أسهمها. ونحن نعتقد بأن أموال الأجانب سوف تستمر في الدخول إلى السوق حيث أنه يتوقع إمكانية نمو أكبر في عام ٢٠٠٨.

٢٠٠٧/١٢/٠٨

أعلى ٥ ملكيات في محفظة الصندوق

الأسهام	نسبة الملكية من حجم الصندوق
قطر للصناعات	٤٠,١٪
بنك قطر التجاري	١٦,٤٪
بنك قطر الوطني	١٢,٦٪
قطر تيليكوم	٩,٢٪
بنك الدوحة المحدود	٧,٧٪

Fund Codes:

WKN: A0J3RN
ISIN: BH00A0J3RN5
BLOOMBERG CODE: MAKQEFB BI
ZAWYA CODE: MAKQTRE.MF

مدير الاستثمار وراعيه:

بنك المشرق ش.م.ع. مدينة الغرير، الطابق الثالث،
ص.ب: ١٢٥٠، دبي، الإمارات العربية المتحدة.
٢٠٧٩٧١٤٠ هاتف: ٨٤٦١

مكتب التسجيل:

سبيتي جاردينز، طابق ١٤، ص.ب: ١٤٠، المنامة - مملكة البحرين.
٩٧٣١٧+٥٣٥٤٥٥ هاتف:

إخلاء المسؤولية:

بيانات الأداء المبيّنة تمثل الأداء الماضي والأداء الماضي لا يكفل النتائج المستقبلية. إن عوائد الاستثمار وقيمة الاستثمار الأصلي ستتقلب بحيث قد تكون أسهم المستثمرين عند استردادها ذات قيمة أكثر أو أقل من تكلفتها الأصلية. قد يكون الأداء الحالي للصندوق أخفض أو أعلى من الأداء المبيّن.