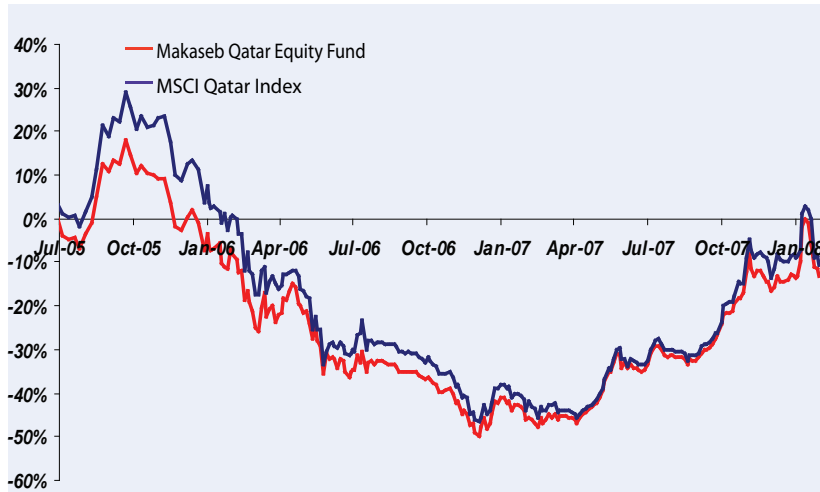


الأهداف الاستثمارية

تحقيق زيادة في رأس المال على المدى الطويل من خلال الإستثمار في أسهم الشركات المدرجة في سوق الدوحة للأوراق المالية بدولة قطر.

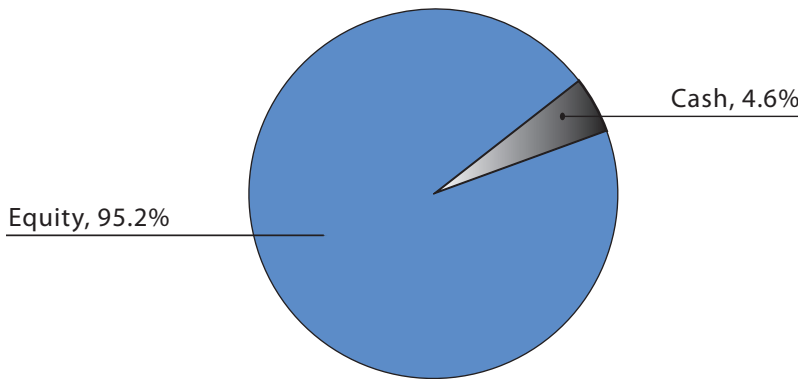
منحنى الأداء



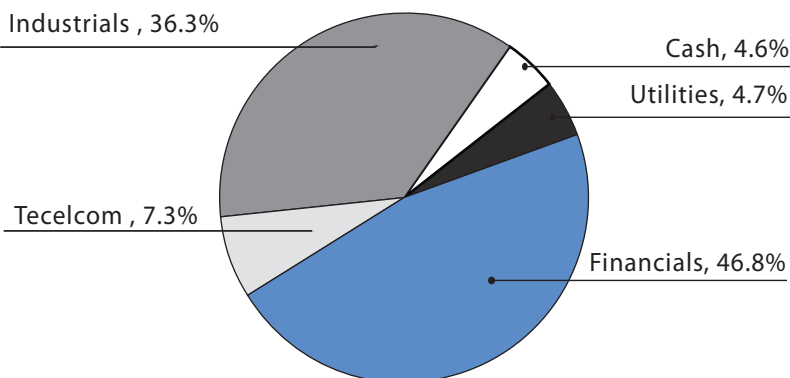
ملخص تنفيذي

صندوق استثمار برأس مال مفتوح	نوع الصندوق
البحرين	المكان
الدولار الأمريكي	العملة
البنك المركزي في البحرين	المنظم
كل أحد وأربعاء	صافي قيمة الأصول
بنك المشرق ش م ع	مدير الاستثمار
كي بوينت للاستشارات ش. ذ. م. م. البحرين	مسجل الأسهم
مؤسسة الخليج للاستثمار	الإداري
مؤسسة الخليج للاستثمار	الوصي
ديلويت أند توتنش	المدقق
سوق البحرين للأوراق المالية	الإدراج الأولي
كل اثنين وخميس	اللاكتتاب
كل اثنين وخميس	الاسترداد
٢٪ في السنة	الرسوم الإدارية

الحصص حسب المناطق



تخصيص القطاع



خلاصة الأداء

صندوق استثمار	فهرس ام اس آي سي	مكاسب قطر
ان ايه في ٢٠٠٨/٠١/٣٠	٨,٦٨ دولار أمريكي	٢٠٠٨/٠١/٣٠
منذ البداية ٢٠٠٥/٠٦/٢١	١٣,٢-	٢٠٠٥/٠٦/٢١
يناير ٢٠٠٨	١,٨-	٢٠٠٨
لغاية سنة ٢٠٠٨	١,٨-	٢٠٠٨
العام ٢٠٠٧	٤٧,٣	٢٠٠٧
العام ٢٠٠٦	٤٢,١-	٢٠٠٦
العام ٢٠٠٥	٧,٧	٢٠٠٥
عدد الحيازات	١٦	١٠
الحد الأقصى للربح الشهري	٢١,٢	١٩,٣
الحد الأقصى للخسارة الشهرية	١٧,٢-	١٦,٥-
بيتا		٠,٩
أي- اس كيو		٨٢,٤
اس دي السنوي (العائدات الأسبوعية)	٢٥,٠	٢٣,٩
المعدل الحاد	٠,٦-	٠,٨-
معدل ترينور		٠,٢-
نسبة المعلومات		٠,٢-

تعليق مديري صندوق الاستثمار

بعد الصعود بنسبة ١١,٥٪ تقريباً حتى منتصف شهر يناير اتبعت أسواق الدوحة أيضاً منظومة كافة سوق أسهم دول مجلس التعاون الخليجي وتخلت عن كافة الأرباح لتنتهي الشهر بنسبة سالبة إقليمياً بلغت ١,٦٪. اتقدت نار اضطراب الأسواق العالمية أيضاً في أسواق أسهم الدوحة حيث أن هذه الأسواق أصبحت واحدة من أكثر الأسواق وسط أسواق أسهم دول مجلس التعاون الخليجي المثقلة بدخول المستثمرين الأجانب. هنالك تفاوت في الحد الأدنى في الأداء عبر القطاعات وهذا يوحي بأن المستثمرين لا يميزون بين الأسهم في وقت الهلع ولكن بدلاً عن ذلك الانهماك في خفض مبيعات الجملة في الأسهم المعروضة. غير أننا لاحظنا بأن الأسهم التي لها سيولة فوق المعدل والأخرى التي تتمتع على وجه الخصوص بصعود قوي في أسعار الأسهم في الشهور التي سبقت هبوط النشاط الاقتصادي هي المستهدفة بثقل أكثر نسبياً من غيرها. وبناءً على ذلك فقد أحرزت الأسهم المرتبطة بالطاقة نجاحاً واضحاً مع أسهم البنوك نتيجة للتخوف من خطر الركود العالمي بينما أفرز قطاع التأمين أسوأ أداء.

شركة التأمين الإسلامية القطرية هي الخاسر الأكبر حيث أنها انخفضت بنسبة ٢٦٪ تبعتها قطر للشحن وقطر العقارية وناقلات حيث خسرت هذه الشركات ١٦٪ و ١٢,٧٪ و ١١,٧٪ على التوالي. وفي جانب الشركات الراححة حافظت قطر للاتصالات وأنهت الشهر بارتفاع بنسبة ٨,٧٪ في توقع لنتائج مكاسب جيدة في الربع الأخير من السنة.

تحرك صندوق استثمارك تدريجياً إلى أعلى بمجرد نسبة ٠,٣٤٪ بحيث تجاوز أداء علامة الإسناد جوهرياً بنسبة ٢,١٣٪ ويعود الفضل في ذلك إلى تركيزنا المثقل على قطر للاتصالات وبنك قطر الوطني حيث أنهى الشهر بارتفاع طفيف بنسبة ٠,٥٪.

إن قصة النمو القرني لقطر لا تزال سليمة للغاية وعلى وجه الخصوص لعام ٢٠٠٨ حيث يتوقع زيادة جوهريه في إنتاج الغاز الطبيعي السائل لأن الإنفاق في البنية التحتية في العام المنصرم بدأ يؤتي ثماره. وينبغي أن يساعد هذا الدفع الجوهري للحركة في المكتسبات طوال الفترة المتوسطة ويكون داعماً قوياً نحو الرأي العاطفي في الفترة القريبة القادمة. غير أننا نتوقع في الفترة القصيرة أن يظل السوق غامضاً وسوف تزداد فترات التقلبات.

٢٠٠٨/٠٢/٠٩

أعلى ٥ ملكيات في محفظة الصندوق

الأسهام	نسبة الملكية من حجم الصندوق
قطر للصناعات	٣,٦٣٪
بنك قطر التجاري	١,٤,١٪
بنك قطر الوطني	١,٣,٦٪
قطر تيليكوم	٧,٣٪
بنك الدوحة المحدود	٦,٩٪

Fund Codes:
WKN: A0J3RN
ISIN: BH00A0J3RN5
BLOOMBERG CODE: MAKQEFD BI
ZAWYA CODE: MAKQTRE.MF

مدير الاستثمار وراعيه:
بنك المشرق ش.م.ع. مدينة الغرير، الطابق الثالث،
ص.ب: ١٢٥٠، دبي، الإمارات العربية المتحدة.
٢٠٧٩٧١٤٤+ هاتف: ٨٤٦١

مكتب التسجيل:
سبيتي جاردنز، طابق ١٤، ص.ب: ١٤٠، المنامة - مملكة البحرين.
٩٧٣١٧+٥٣٥٤٥٥ هاتف:

إخلاء المسؤولية:

بيانات الأداء المبينة تمثل الأداء الماضي والأداء الماضي لا يكفل النتائج المستقبلية. إن عوائد الاستثمار وقيمة الاستثمار الأصلي ستتقلب بحيث قد تكون أسهم المستثمرين عند استردادها ذات قيمة أكثر أو أقل من تكلفتها الأصلية. قد يكون الأداء الحالي للصندوق أخفض أو أعلى من الأداء المبيين.