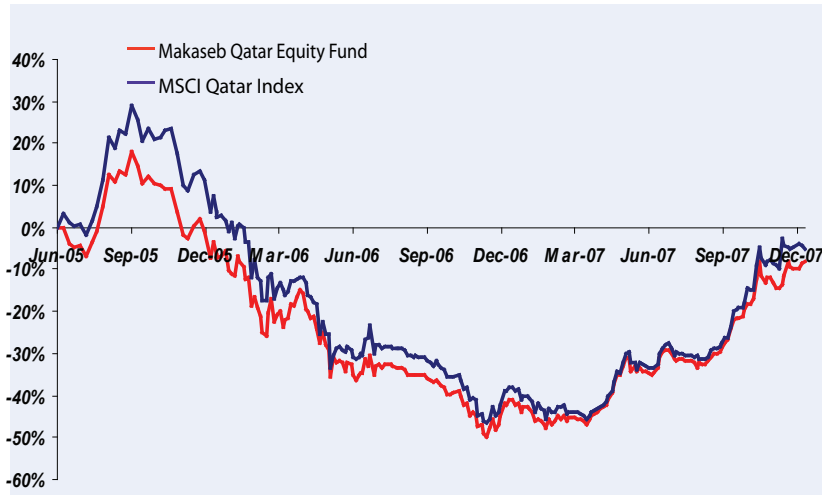


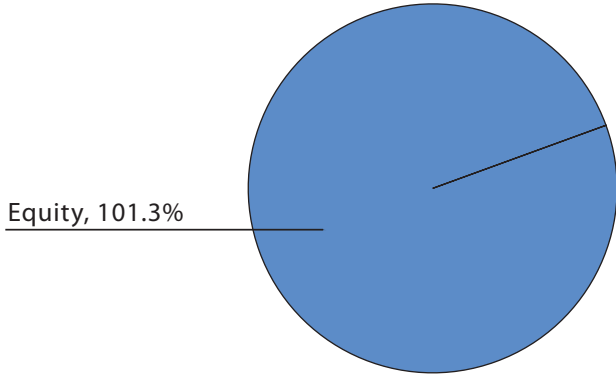
الأهداف الاستثمارية

تحقيق زيادة في رأس المال على المدى الطويل من خلال الإستثمار في أسهم الشركات المدرجة في سوق الدوحة للأوراق المالية بدولة قطر.

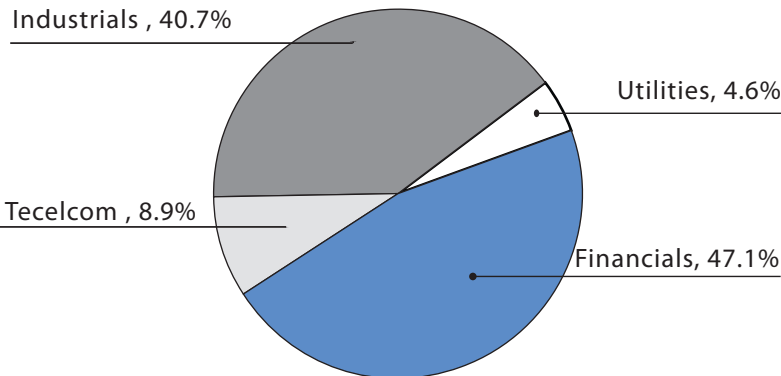
منحنى الأداء



الحصص حسب المناطق



تخصيص القطاع



ملخص تنفيذي

نوع الصندوق	صندوق استثمار برأس مال مفتوح
المكان	البحرين
العملة	الدولار الأمريكي
المنظم	البنك المركزي في البحرين
صافي قيمة الأصول	كل أحد وأربعاء
مدير الاستثمار	بنك المشرق ش م ع
مسجل الأسهم	كي بوينت للاستشارات ش. ذ. م. م. البحرين
الإداري	مؤسسة الخليج للاستثمار
الوصي	مؤسسة الخليج للاستثمار
المدقق	ديلويت أند توتنش
الإدراج الأولي	سوق البحرين للأوراق المالية
اللاكتتاب	كل اثنين وخميس
الاسترداد	كل اثنين وخميس
الرسوم الإدارية	٢٪ في السنة

خلاصة الأداء

صندوق استثمار	فهرس ام اس آي سي
مكاسب قطر	٨,٦٩ دولار أمريكي
ان ايه في ٢٠٠٧/١٢/٣٠	٢٠٠٥/٠٦/٢١
منذ البداية	٢٠٠٧
لغاية سنة	ديسمبر ٢٠٠٧
العام ٢٠٠٦	٢٠٠٥
العام ٢٠٠٥	عدد الحيازات
١٦	٩
٢١,٢	١٩,٣
١٧,٢-	١٦,٥-
٠,٩	٠,٩
٨٢,١	٨٢,١
٤٠,٤	٣٨,٥
٠,٣-	٠,٥-
	٠,٢-
	٠,٣-

الحد الأقصى للربح الشهري
الحد الأقصى للخسارة الشهرية
بيننا
آي- اس كيو
اس دي السنوي (العائدات الأسبوعية)
المعدل الحاد
معدل ترينور
نسبة المعلومات

تعليق مديري صندوق الاستثمار

استمرت أسواق أسهم الدوحة في مسارها التصاعدي بحيث أنهت شهر ديسمبر بزيادة بنسبة ١,٩٦٪ حينما تقاس بمؤشر دي إس أي مدفوعاً بقوة من شركات التأمين والعقارات. الشركات المتألقة الأداء في هذا الشهر هي الشركة الاستثمارية العقارية القطرية وشركة قطر للتأمين حيث زادت في قيمتها بشكل مفاجئ بنسبة ٢٥٪ و ٢١٪ على التوالي. كان أداء الشركات ذات رأس المال الضخم متنوعاً حيث كان أداء بنك التجاري القطري ايجابياً بنسبة ٨٪ بينما الشركات ذات الأسهم المربحة الأخرى مثل قطر للصناعات وبنك الدوحة انخفضت طفيفاً بنسبة ١٪ و ٤٪ على التوالي بينما أنهى الشهر كل من بنك قطر الوطني وقطر تيليكوم بسوقٍ فاترٍ.

لقد كسب صندوق استثمارك نسبة ١,٦٤٪ بأقل من أداء علامة الإسناد بنسبة ٠,٥٪ وذلك أساساً بسبب تركيزنا للأهمية الزائدة في قطر للصناعات وبنك الدوحة.

في عام ٢٠٠٧ فإن أسواق أسهم الدوحة قد عوضت المستثمرين عن الخطر بأكثر مما هو كافٍ وذلك بتسجيلها عائداً ايجابياً بنسبة ٣٤,١٪ مع تقلبات بنسبة ٢٠,٣٧٪. حقق صندوق استثمارك في هذا العام أداء تضاربي حينما حقق عائداً ايجابياً بنسبة ٤٧,١٣٪ بميول الخطر إلى أسفل بنسبة ١٨,٢٨٪ فقط بالمقارنة مع عائد مؤشر مورقان استانلي كابيتال انترناشيونال (إم إس سي أي) قطر بنسبة ٤٦,٥٧٪ وتقلبات بنسبة ٢٠,٦٩٪ وذلك بفضل اختيارنا للأسهم وتخصيص القطاع.

نحن نحافظ على تباشير المستقبل المؤدية إلى ارتفاع الأسعار في السوق بحلول عام ٢٠٠٨ ونتوقع بأن زخم أسعار الأسهم المشاهد في الربع الأخير من عام ٢٠٠٧ سوف يطول بقاءه. ومن ناحية الاقتصاد فمن المتوقع أن تتجاوز دولة قطر في أدائها بقية دول مجلس التعاون الخليجي الأخرى حيث أن النمو الفعلي للإجمالي الإنتاج الداخلي لدولة قطر سوف يكون الأقوى نتيجة لإنتاجها المتزايد من الغاز.

٢٠٠٨/٠١/٠٩

أعلى ٥ ملكيات في محفظة الصندوق

الأسهام	نسبة الملكية من حجم الصندوق
قطر للصناعات	٤٠,١٪
بنك قطر التجاري	١٦,٥٪
بنك قطر الوطني	١٢,٤٪
قطر تيليكوم	٨,٩٪
بنك الدوحة المحدود	٧,٦٪

Fund Codes:

WKN: A0J3RN
ISIN: BH000A0J3RN5
BLOOMBERG CODE: MAKQEFD BI
ZAWYA CODE: MAKQTRE.MF

مدير الاستثمار وراعيه:

بنك المشرق ش.م.ع. مدينة الغرير، الطابق الثالث،
ص.ب: ١٢٥٠، دبي، الإمارات العربية المتحدة.
٢٠٧٩٧١٤+ هاتف: ٨٤٦١

مكتب التسجيل:

سبيتي جاردنز، طابق ١٤، ص.ب: ١٤٠، المنامة - مملكة البحرين.
٩٧٣١٧+٥٣٥٤٥٥ هاتف:

إخلاء المسؤولية:

بيانات الأداء المبيّنة تمثل الأداء الماضي والأداء الماضي لا يكفل النتائج المستقبلية. إن عوائد الاستثمار وقيمة الاستثمار الأصلي ستتقلب بحيث قد تكون أسهم المستثمرين عند استردادها ذات قيمة أكثر أو أقل من تكلفتها الأصلية. قد يكون الأداء الحالي للصندوق أخفض أو أعلى من الأداء المبيّن.