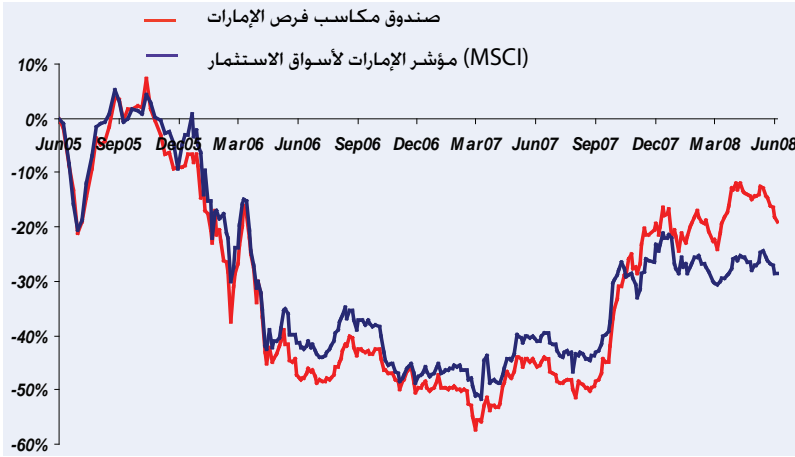


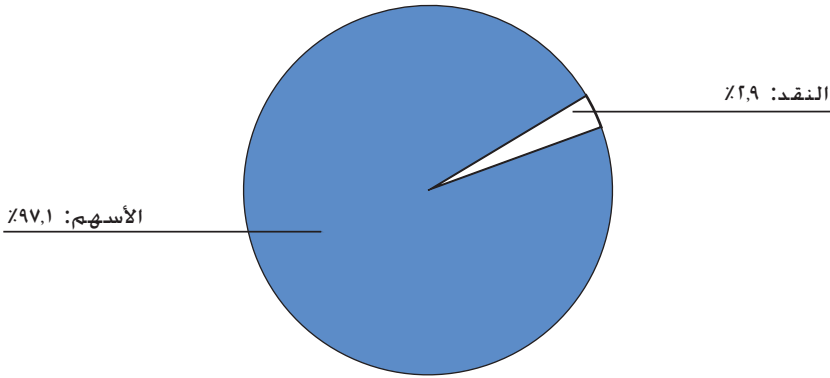
الأهداف الاستثمارية

التفوق أداءً على الأسواق المالية في دولة الإمارات العربية المتحدة من خلال تبني استراتيجية ديناميكية في تخصيص الأصول. سيعتمد الصندوق إلى الاستثمار في أسهم الشركات المدرجة في الأسواق المالية في دولة الامارات.

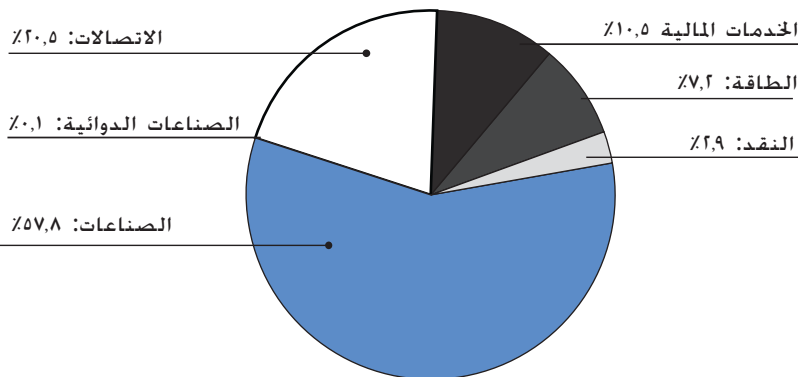
منحنى الأداء



الحصص حسب المناطق



تخصيص القطاع



ملخص تنفيذي

صندوق استثمار برأس مال مفتوح	نوع الصندوق
البحرين	المكان
الدولار الأمريكي	العملة
البنك المركزي في البحرين	المنظم
كل أحد وأربعاء	صافي قيمة الأصول
بنك المشرق ش م ع	مدير الاستثمار
كي بوينت للاستشارات ش. ذ. م. م. البحرين	مسجل الأسهم
مؤسسة الخليج للاستثمار	الإداري
مؤسسة الخليج للاستثمار	الوصي
ديلويت أند توتنش	المدقق
سوق البحرين للأوراق المالية	الإدراج الأولي
كل اثنين وخميس	اللاكتتاب
كل اثنين وخميس	الاسترداد
٢٪ في السنة	الرسوم الإدارية

خلاصة الأداء

صندوق مكاسب لفرص الاستثمار الاماراتية	فهرس ام اس آي سي
ان ايه في ٢٨ / ٠٥ / ٢٠٠٨	٨,٠٩ دولار أمريكي
منذ البداية ٢٦ / ٠٦ / ٢٠٠٥	٢٨,٦- ١٩,١-
يونيو ٢٠٠٨	٢,٣- ٥,٦-
لغاية سنة ٢٠٠٨	٥,٧- ٣,١
العام ٢٠٠٧	٤٣,٣ ٥٥,٣
العام ٢٠٠٦	٤٤,٥- ٤٤,٥-
العام ٢٠٠٥	٤٩,٩- ٨,٩-
عدد الحيازات	٢٣ ٦
الحد الأقصى للربح الشهري	٢٦,٢ ٣٣,٣
الحد الأقصى للخسارة الشهرية	١٦,٤- ١٢,٩-
بيتا	٠,٧
آر- اس كيو	٥٣,٥
اس دي السنوي (العائدات الأسبوعية)	٢٥,٧ ٢٦,٠
المعدل الحاد	٠,٩-
معدل ترينور	٠,٣-
نسبة المعلومات	٠,٤

تعليق مديري صندوق الاستثمار

أنهى صندوقكم شهر يونيو بخسارة بلغت ٥,٦٪ مقارنة بهبوط في مؤشر الإمارات لأسواق الاستثمار بنسبة ٢,٣٪. وفي الإمارات العربية المتحدة. كان الأداء في إمارة دبي هابطاً بنسبة ٤,٨٪ بينما بلغت الخسارة ٢,٦٪ في إمارة أبو ظبي. وخلال العام الحالي ارتفع مؤشر أداء الصندوق بنسبة ٣٪ بينما انخفضت علامة الإسناد بنسبة ٥,٦٪. في إمارة دبي انخفض مؤشر الأداء بنسبة ٨,٩٪ بينما ارتفع مؤشر الأداء في إمارة أبو ظبي بنسبة ٧,٧٪ في نفس الفترة.

شهد شهر يونيو مزيداً من الهبوط حيث انخفضت أسعار الأسهم في الشركات التي يستثمر الصندوق فيها بشكل أساسي وبشكل خاص اتصالات وشعاع كابيتال وحتى أرابنك. ونظراً لطبيعة الحافظة المركزة على شركات معينة. من المتوقع حدوث فروقات دورية كبيرة في الأداء فيما يتعلق بالمؤشر الأساسي.

أما الأمر الأكثر إثارة للاهتمام هو الفرق المتزايد بين أداء إمارة أبو ظبي وإمارة دبي. إن الفرق لهذا العام هو ١٦,٦٪ في الوقت الحالي لصالح إمارة أبو ظبي ويعود هذا الأمر أيضاً إلى أداء إمارة أبو ظبي الأفضل على مدى العامين المنصرمين. ومن المثير للاهتمام أن إمارة أبو ظبي حققت أداء متزايد بينما بقيت أسهم اتصالات على حالها على امتداد الفترة المذكورة. وحيث أننا نعتقد بقوة بأن اتصالات عنصر جذب أساسي للمستثمرين. ربما كان هناك مزيد من النمو في أسواق إمارة أبو ظبي في المستقبل.

يبدو أن الهوة المتسعة بين السوقيين الرئيسيتين في الإمارات العربية المتحدة هي نتيجة أسعار الطاقة أو قوتها بشكل أدق. وتظهر تصرفات المستثمرين حتى الآن أن قصة نجاح الاستثمار في إمارة دبي برمتها فقدت بعضاً من بريقها بينما أصبحت إمارة أبو ظبي الوجهة المفضلة لأموال المستثمرين. وتعتبر الأزمة التي تعرضت لها شركة إعمار مثلاً جيداً حيث انخفضت قيمة أسهمها بنسبة ٢٧٪ في هذا العام بينما ارتفعت أسهم شركة الدار وهي نظيرتها في إمارة أبو ظبي بنسبة ٤٪ خلال نفس الفترة. وكما هو واضح. يبدو أن هناك نمو تدريجي في حركة الاستثمار في إمارة أبو ظبي (على حساب إمارة دبي). وبسبب عدم وجود أية إشارة إلى احتمال انخفاض أسعار النفط. يمكن أن تصبح الهوة أكبر بين السوقيين.

أعلى ٣ ملكيات في محفظة الصندوق

الأسم	نسبة الملكية من حجم الصندوق
الشركة العربية الدولية اللوجستية أرامكس	٣١٪
أراب تك هولدنغ	٢٧٪
شركة الإمارات للاتصالات	٢١٪

لمزيد من التفاصيل يرجى الاتصال :

مو مل بنجا بي : ٢٠٧ ٨٣٩٦ ٤ ٩٧١ +

مدير الاستثمار وراعيه:

بنك المشرق ش.م.ع. مدينة الغرير. الطابق الثالث.

ص.ب: ١٢٥٠. دبي. الإمارات العربية المتحدة.

+٩٧١ ٢٠٧ هاتف: ٨٤٦١

مكتب التسجيل:

سبيتي جاردنز. طابق ١٤. ص.ب: ١٤٠. النمامة - مملكة البحرين.

هاتف: ٩٧٣١٧+٥٣٥٤٥٥

Fund Codes:

WKN: A0J3RP

ISIN: BH000A0J3RP0

BLOOMBERG CODE: MAKEOFD BI

ZAWYA CODE: MAKEMRO.MF