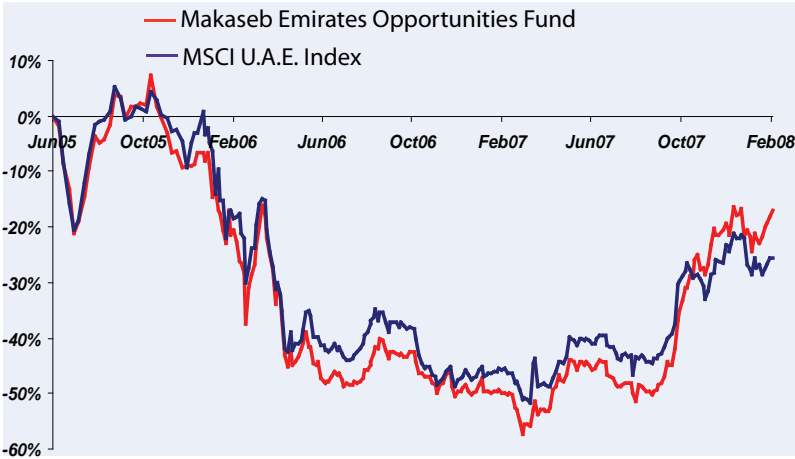


الأهداف الاستثمارية

التفوق أداءً على الأسواق المالية في دولة الإمارات العربية المتحدة من خلال تبني استراتيجية ديناميكية في تخصيص الأصول. سيعتمد الصندوق إلى الاستثمار في أسهم الشركات المدرجة في الأسواق المالية في دولة الامارات.

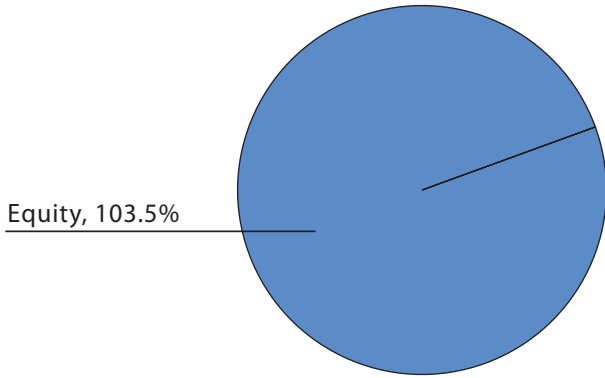
منحنى الأداء



ملخص تنفيذي

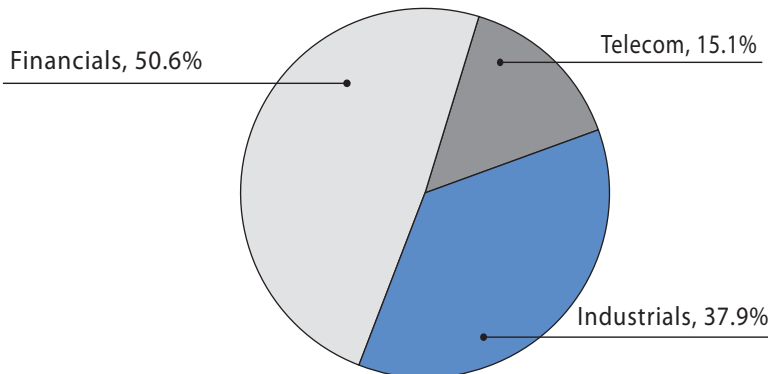
صندوق استثمار برأس مال مفتوح	نوع الصندوق
البحرين	المكان
الدولار الأمريكي	العملة
البنك المركزي في البحرين	المنظم
كل أحد وأربعاء	صافي قيمة الأصول
بنك المشرق ش م ع	مدير الاستثمار
كي بوينت للاستشارات ش. ذ. م. م. البحرين	مسجل الأسهم
مؤسسة الخليج للاستثمار	الإداري
مؤسسة الخليج للاستثمار	الوصي
ديلويت أند توتنش	المدقق
سوق البحرين للأوراق المالية	الإدراج الأولي
كل اثنين وخميس	اللاكتتاب
كل اثنين وخميس	الاسترداد
٢٪ في السنة	الرسوم الإدارية

الحصص حسب المناطق



Equity, 103.5%

تخصيص القطاع



Financials, 50.6%

Telecom, 15.1%

Industrials, 37.9%

خلاصة الأداء

صندوق مكاسب لفرص الاستثمار الاماراتية	فهرس ام اس آي سي	ان ايه في ٢٧/٠٢/٢٠٠٨
٨,٣٠ دولار أمريكي	٢٠٠٥/٠٦/٢٦	منذ البداية
٢٤,٥-	١٧,٠-	فبراير ٢٠٠٨
٤,٦	٩,٧-	لغاية سنة ٢٠٠٨
١,٣-	٥,٨	العام ٢٠٠٧
٤٣,٣	٥٥,٣	العام ٢٠٠٦
٤٤,٥-	٤٤,٥-	العام ٢٠٠٥
٤,٩-	٨,٩-	عدد الحيازات
٣٤	٦	الحد الأقصى للربح الشهري
٢٦,٢	٣٣,٣	الحد الأقصى للخسارة الشهرية
١٦,٤-	١٢,٩-	بيتا
	٠,٨	آي- اس كيو
	٥٤,٠	اس دي السنوي (العائدات الأسبوعية)
٢٧,٣	٢٧,٣	المعدل الحاد
	٠,٨-	معدل ترينور
	٠,٣-	نسبة المعلومات
	٠,٤	

تعليق مديري صندوق الاستثمار

لقد ارتفع صندوق استثمارك بنسبة ٩,٧٪ في شهر فبراير مقارنة مع عائد السوق بنسبة ٤,٤٪ حسبما يقاس بواسطة المؤشر الداخلي لمورقان استانلي كابيغال انترناشيونال إ.ع.م. في داخل الإمارات العربية المتحدة ارتفع سوق دبي المالي بنسبة ٧,٢٪ وأعلن سوق أبو ظبي مكسباً بنسبة ٥,٣٪ خلال نفس الفترة. بالنسبة للعام ارتفع الصندوق بنسبة ٥,٧٪ مقارنة مع بخسارة بنسبة ١,٥٪ لعلامة الإسناد. ومنذ الاستهلال (يونيو ٢٠٠٥) انخفض الصندوق بنسبة ٢٠,١٪ مقارنة مع خسارة بنسبة ٢٩,١٪ لعلامة الإسناد.

انكشنت أحجام الأسواق بشكل مفاجئ عبر المنطقة في الشهر السابق بانخفاض قيمة المتاجرة للشهر بأكثر من بنسبة ٣٠٪ مقارنة بشهر يناير في المتوسط. وهكذا يفتقد تقدم السوق في الشهر بعض المصادقية وهو عرضة للارتداد السريع. والعمل الآخر خلف انعدام السيولة وهو غياب أي محفز قبل إعلان نتائج الربع الأول من السنة في شهر ابريل. إن نشاط السوق المؤدي إلى أعلى للإعلان نتائج الربع الأول من العام من المحتمل أن يكون متوسعاً في أطرافه.

إن ارتفاع التضخم المسارع عبر المنطقة أصبح سريعاً ومصدراً للقلق. التضخم المتوسط يعتبر دعامة للأصول المالية ولكن التضخم المتزايد سريعاً ليس البيئة الإيجابية لعائدات الأصول المالية. لم ينطوي سيناريو التضخم حتى الآن وسوف يكون عاملاً في تقرير بنية محفظة الصندوق في المستقبل.

٢٠٠٨/٠٣/٠٩

أعلى ٣ ملكيات في محفظة الصندوق

الأسهام	نسبة الملكية من حجم الصندوق
شركة إعمار العقارية	٪٢٤,٤
أرنتيك هولدنغ	٪١٩,٥
بنك دبي الإسلامي	٪١٩,١

Fund Codes:

WKN: A0J3RP

ISIN: BH000A0J3RP0

BLOOMBERG CODE: MAKEOFD BI

ZAWYA CODE: MAKEMRO.MF

مدير الاستثمار وراعيه:

بنك المشرق ش.م.ع. مدينة الغرير، الطابق الثالث.

ص.ب: ١٢٥٠، دبي، الإمارات العربية المتحدة.

+٩٧١٤٦٢٠٧ هاتف: ٨٤٦١

مكتب التسجيل:

سبتي جاردنز، طابق ١٤، ص.ب: ١٤٠، المنامة - مملكة البحرين.

هاتف: ٩٧٣١٧+٥٣٥٤٥٥

إخلاء المسؤولية:

بيانات الأداء المبينة تمثل الأداء الماضي والأداء الماضي لا يكفل النتائج المستقبلية. إن عوائد الاستثمار وقيمة الاستثمار الأصلي ستتقلب بحيث قد تكون أسهم المستثمرين عند استردادها ذات قيمة أكثر أو أقل من تكلفتها الأصلية. قد يكون الأداء الحالي للصندوق أخفض أو أعلى من الأداء المبين.