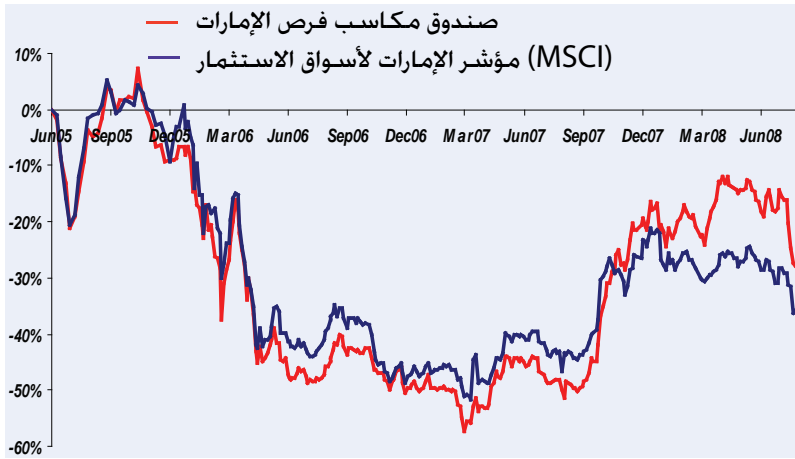


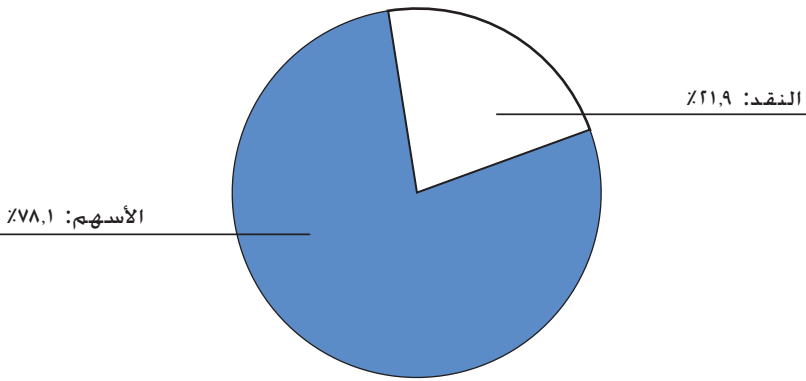
الأهداف الاستثمارية

التفوق أداءً على الأسواق المالية في دولة الإمارات العربية المتحدة من خلال تبني استراتيجية ديناميكية في تخصيص الأصول. سيعتمد الصندوق إلى الاستثمار في أسهم الشركات المدرجة في الأسواق المالية في دولة الامارات.

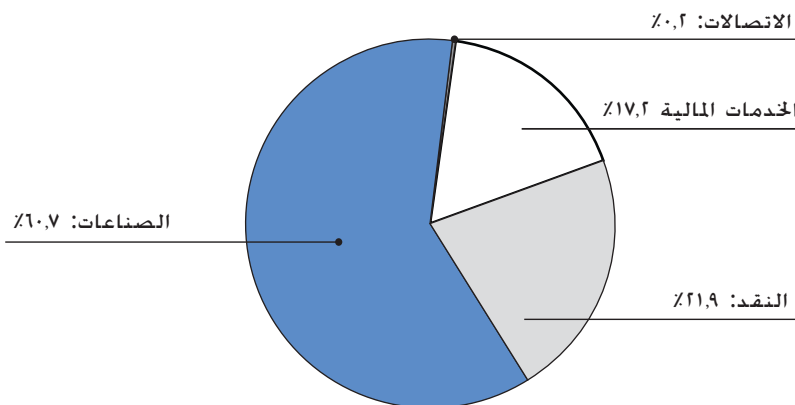
منحنى الأداء



الحصص حسب المناطق



تخصيص القطاع



ملخص تنفيذي

صندوق استثمار برأس مال مفتوح	نوع الصندوق
البحرين	المكان
الدولار الأمريكي	العملة
البنك المركزي في البحرين	المنظم
كل أحد وأربعاء	صافي قيمة الأصول
بنك المشرق ش م ع	مدير الاستثمار
كي بوينت للاستشارات ش. ذ. م. م. البحرين	مسجل الأسهم
مؤسسة الخليج للاستثمار	الإداري
مؤسسة الخليج للاستثمار	الوصي
ديلويت أند توتنش	المدقق
سوق البحرين للأوراق المالية	الإدراج الأولي
كل اثنين وخميس	اللاكتتاب
كل اثنين وخميس	الاسترداد
٢٪ في السنة	الرسوم الإدارية

خلاصة الأداء

مؤشر الإمارات	صندوق مكاسب	القيمة الصافية للأصول
لأسواق الاستثمار	فرص الإمارات	(٣١ أغسطس ٢٠٠٨)
		منذ البداية
		(٢٦ يونيو ٢٠٠٥)
		أغسطس ٢٠٠٨
		طوال عام ٢٠٠٨ حتى تاريخه
		العام ٢٠٠٧
		العام ٢٠٠٦
		العام ٢٠٠٥
		عدد مجالات الاستثمار
		المكاسب الشهرية القصوى
		الخسائر الشهرية القصوى
		بيننا
		٢
		الانحراف القياسي (عوائد
		(أسبوعية
		معدل تشارب
		معدل ترينور
		معدل المعلومات

### تعليق مديري صندوق الاستثمار

انخفض معدل نمو صندوقكم بنسبة ١٥,٩٪ في الشهر الماضي مقارنة مع عائد سلبي للمؤشر الأساسي بنسبة ١٣٪. وخلال العام، انخفض مؤشر صندوقكم بنسبة ١٠,١٪ مقارنة بأداء المؤشر السلبي بنسبة ١٨,٣٪. وفي الإمارات العربية المتحدة، انخفض مؤشر البورصة بنسبة ١١,٩٪ في دبي خلال هذا الشهر بينما خسرت البورصة في أبو ظبي بنسبة ١١,٣٪. وخلال العام الحالي، انخفض مؤشر الأداء في إمارة دبي بنسبة ١٩,٧٪ بينما كان مؤشر الأداء في إمارة أبو ظبي أقل من مؤشر دبي بنسبة ٣٪.

كان شهر أغسطس أسوأ شهر للسوق المحلي هذه السنة قياساً. بقيت خلال أشهر الصيف الأخرى السيولة منخفضة (كما قيست بتقلبات السوق) وناضل المستثمرين المحليين ليتأقلموا مع بيع المستثمرين الخارجيين. باع المستثمرين الخارجيين بما يتوافق مع تحركات تسوية صناديق الأسواق الناشئة بشكل عام وفي أوروبا والشرق الأوسط وأفريقيا بشكل خاص في الربع الأخير من السنة، وقد انخفضت المخاطر العالمية في أوروبا والشرق الأوسط وأفريقيا وكانت صناديق الشرق الأوسط وأفريقيا هي آخر من بقي في المواجهة ولكن ليس لوقت طويل.

إن المتغير المحلي المطلق الوحيد هو ضيق السيولة المحلية في سوق البنوك الداخلية. ارتفعت أسعار الدرهم بشكل يومي وبالتأكيد إن خلفة أسعار العقارات أدت إلى ارتفاع إضافي للأسعار. من الواضح أن سوق العقارات قريب من الوصول إلى القمة بسبب ارتفاع الأسعار.

يتوقع أن تعيد المؤسسات المحلية نشاطها مع نهاية الصيف مما يعيد بعض الدعم للسوق. على الرغم من انه من المستحيل ليصل أي سوق إلى أدنى المعدلات بما في ذلك سوق الإمارات العربية المتحدة فإن التقييمات الحالية تشكل مجالاً لعوائد القصيرة الأجل الخطيرة في نهاية العام. إن الصندوق مجهز ليستفيد من الاسترداد.

### أعلى ٣ ملكيات في محفظة الصندوق

الأسهل	نسبة الملكية من حجم الصندوق
أراب تك هولدينج	٣٨,٤٪
شركة الإمارات للاتصالات	٢٢,٤٪
(الشركة العربية الدولية اللوجستية (أرامكس)	١٦,٩٪

لمزيد من التفاصيل يرجى الاتصال :

مو مل بنجا بي : ٨٣٩٦ ٢٠٧ ٤ ٩٧١ +

مدير الاستثمار وراعيه:

بنك المشرق ش.م.ع. مدينة الغرير، الطابق الثالث.

ص.ب: ١٢٥٠، دبي، الإمارات العربية المتحدة.

+٩٧١ ٢٠٧ ٨٤٦١ هاتف:

مكتب التسجيل:

سبيتي جاردنز، طابق ١٤، ص.ب: ١٤٠، المنامة - مملكة البحرين.

٩٧٣١٧+٥٣٥٤٥٥ هاتف:

### Fund Codes:

WKN: A0J3RP

ISIN: BH000A0J3RP0

BLOOMBERG CODE: MAKEOFD BI

ZAWYA CODE: MAKEMRO.MF