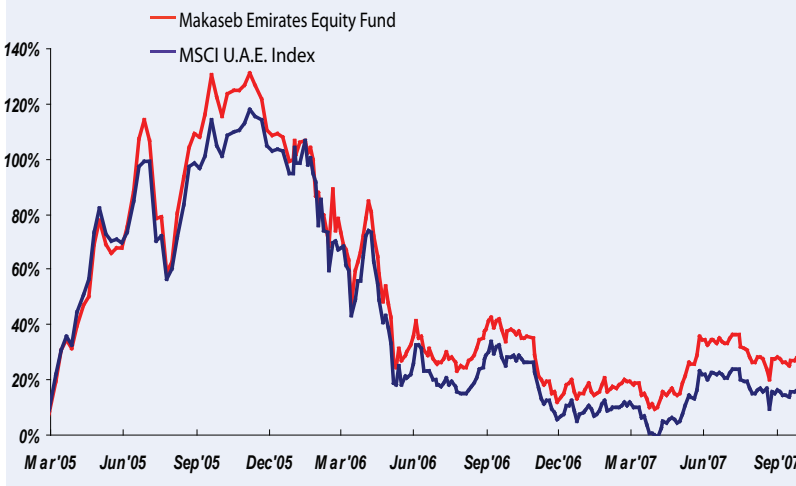


تحقيق زيادة في رأس المال على المدى الطويل من خلال الاستثمار في أسهم الشركات المدرجة في الأسواق المالية في دولة الامارات العربية المتحدة.

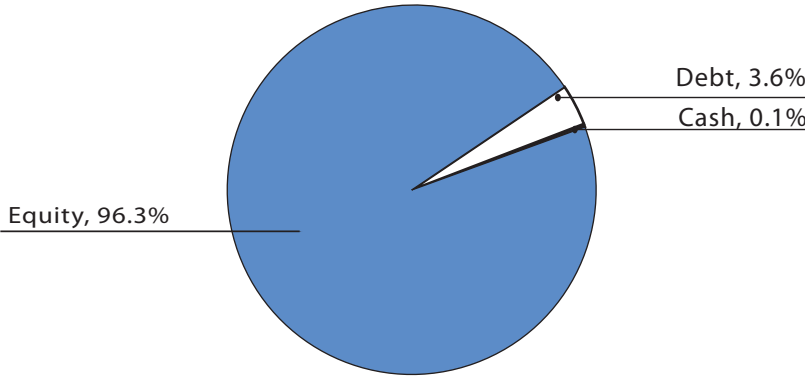
### منحنى الأداء



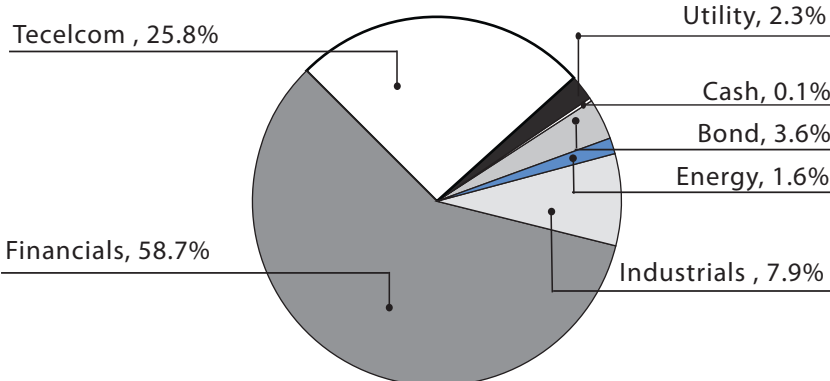
### ملخص تنفيذي

صندوق استثمار برأس مال مفتوح	نوع الصندوق
البحرين	المكان
الدولار الأمريكي	العملة
البنك المركزي في البحرين	المنظم
كل أحد وأربعاء	صافي قيمة الأصول
بنك المشرق ش م ع	مدير الاستثمار
كي بوينت للاستشارات ش. ذ. م. م. البحرين	مسجل الأسهم
مؤسسة الخليج للاستثمار	الإداري
مؤسسة الخليج للاستثمار	الوصي
ديلويت أند توتنش	المدقق
سوق البحرين للأوراق المالية	الإدراج الأولي
كل اثنين وخميس	الاكتاب
كل اثنين وخميس	الاسترداد
١.٥٪ في السنة	الرسوم الإدارية

### الحصص حسب المناطق



### تخصيص القطاع



### خلاصة الأداء

صندوق مكاسب الامارات	فهرس ام اس آي سي
ان ايه في ٢٠٠٧/٩/٣٠	١٢,٩٠ دولار أمريكي
منذ البداية ٢٠٠٥/٠٢/٠٨	١٦,٩
لغاية سنة ٢٠٠٧	٨,٢
سبتمبر ٢٠٠٧	١,٥
العام ٢٠٠٦	٤٤,٥-
العام ٢٠٠٥	٩٤,٧
عدد الحيازات	٣٨
الحد الأقصى للربح الشهري	٣١,٠
الحد الأقصى للخسارة الشهرية	٢١,٤-
بيتا	٠,٩
أي- اس كيو	٧٥,٢
اس دي السنوي (العائدات الأسبوعية)	٤٠,٨
المعدل الحد	٠,٣
معدل ترينور	٠,٣
نسبة المعلومات	٠,٦

### تعليق مديري صندوق الاستثمار

أظهرت أسواق الأسهم في إ.ع.م. أداءً مختلطاً أثناء شهر سبتمبر حيث أفرز مؤشر سوق دبي المالي نسبة ٠,٣٪ بينما كسب مؤشر سوق أبو ظبي للأوراق المالية نسبة ٣,٥٪. شهد سوق أبو ظبي للأوراق المالية (أيه دي إس إم) زيادة في المشاركة الأجنبية تركزت على وجه الخصوص في قطاع العقارات الإماراتي بينما توجهت الاهتمامات الأجنبية في سوق دبي أكثر نحو رؤوس الأموال الصغيرة مثل العربية للطيران و ارامكس و اربتيك هولدينجز.

الاختيار بحسن الانتقائية بواسطة المستثمر الأجنبي مع المستثمرين الأفراد متبعين الملائم أدى إلى ارتفاع طفيف في التدفق على السوق في نهاية الشهر مما دفع القيمة التجارية إلى أعلى لتعبر مستوى الثلاثة مليون درهم بعد أسبوع من القيمة التجارية الضعيفة جداً في بداية شهر رمضان.

لقد كانت قطاع الاتصالات السلكية واللاسلكية أكبر مساهم في عائدات علامة الإسناد لهذا الشهر مدعوماً بواسطة أداء اتصالات حيث كسب سوق الأسهم نسبة ٤,٦٪. جاء قطاع المصارف في المرتبة الثانية مدعوماً بواسطة بنوك أبو ظبي وعلى وجه الخصوص بنوك الإمارات ذات الحجم المتوسط. أداء قطاع العقارات كان مختلطاً حيث كان سلبياً في دبي بسبب خسارة إعمار بنسبة ١,٨٪. بينما كان أداء القطاع إيجابياً في أبو ظبي مدعوماً بواسطة الدار وسورويه للذان حققا مكسباً بنسبة ١٦,٢٪ و ٧,٦٪ على التوالي.

كسب صندوق استثمارك نسبة ١,٣٪ أثناء الشهر منخفضاً على أداء علامة الإسناد بنسبة ٠,١٨٪ والسبب الرئيسي في ذلك تركيزنا واهتمامنا الزائد في إعمار بينما تركيزنا واهتمامنا في اتصالات و اربتيك هولدينجز قد وفر بعض الهدوء للحركة.

قطاع العقارات وعلى وجه الخصوص في أبو ظبي من المتوقع أن يأتي بنتائج جيدة في الربع الثالث القادم من السنة نتيجة لتسليم المشروع بواسطة الدار بينما احتمال إعمار في الربع الثالث من السنة في أفضل ما يتوقع أن يكون كما عليه الآن. وضمن أكبر حيازاتنا فمن المتوقع أن تستمر اربتيك هولدينجز في الانتفاع من ازدهار عملية التشييد في الدولة ومن المتوقع أيضاً أن تحقق اتصالات نمواً جيداً على خلفية الأداء الجيد لفروعها في المملكة العربية السعودية ومصر.

صدر بتاريخ: ٢٠٠٧/١٠/٠٤

### أعلى ٥ ملكيات في محفظة الصندوق

الأسهام	نسبة الملكية من حجم الصندوق
إعمار العقارية ش م ع	٢٦,٧٪
مؤسسة الإمارات للاتصالات	٢٥,٨٪
بنك دبي الإسلامي	٨,٥٪
أرب تكنيكل كونستركشن	٧,٩٪
بنك أبو ظبي التجاري	٦,٥٪

Fund Codes:

WKN: A0J3RM  
ISIN: BH000A0J3RM7  
BLOOMBERG CODE: MAKEFD BI  
ZAWYA CODE: MAKEMRE.MF

مدير الاستثمار وراعيه:

بنك المشرق ش.م.ع. مدينة الغرير، الطابق الثالث.  
ص.ب: ١٢٥٠، دبي، الإمارات العربية المتحدة.  
٢٠٧٩٧١٤٠ هاتف: ٨٤٦١

مكتب التسجيل:

سبيتي جاردينز، طابق ١٤، ص.ب: ١٤٠، النمامة - مملكة البحرين.  
هاتف: ٩٧٣١٧+٥٣٥٤٥٥

إخلاء المسؤولية:

بيانات الأداء المبينة تمثل الأداء الماضي والأداء الماضي لا يكفل النتائج المستقبلية. إن عوائد الاستثمار وقيمة الاستثمار الأصلي ستتقلب بحيث قد تكون أسهم المستثمرين عند استردادها ذات قيمة أكثر أو أقل من تكلفتها الأصلية. قد يكون الأداء الحالي للصندوق أخفض أو أعلى من الأداء المبيين.