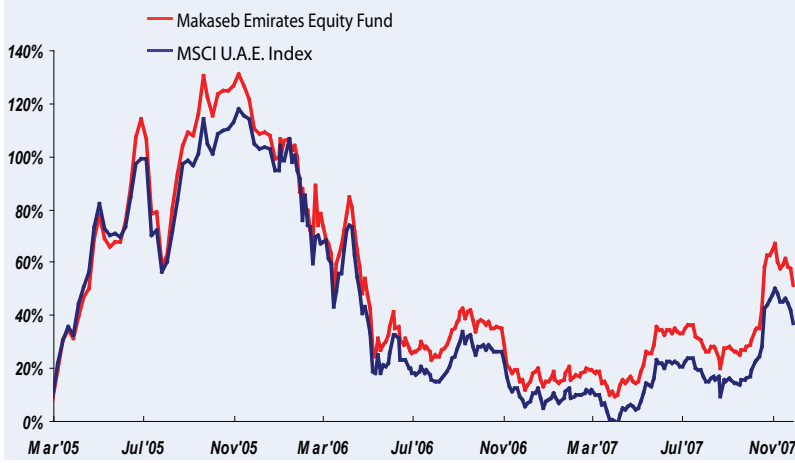
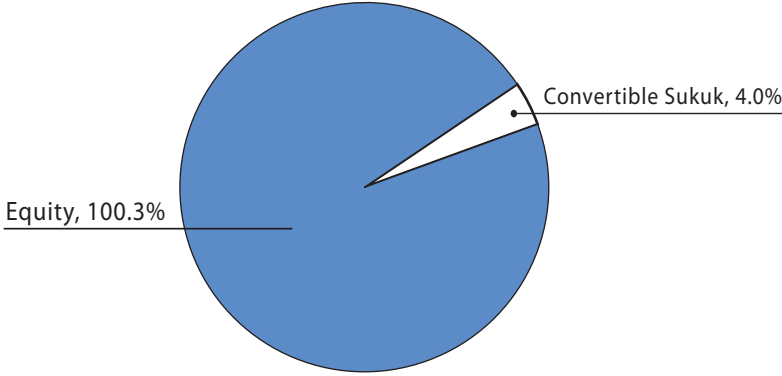


تحقيق زيادة في رأس المال على المدى الطويل من خلال الاستثمار في أسهم الشركات المدرجة في الأسواق المالية في دولة الامارات العربية المتحدة.

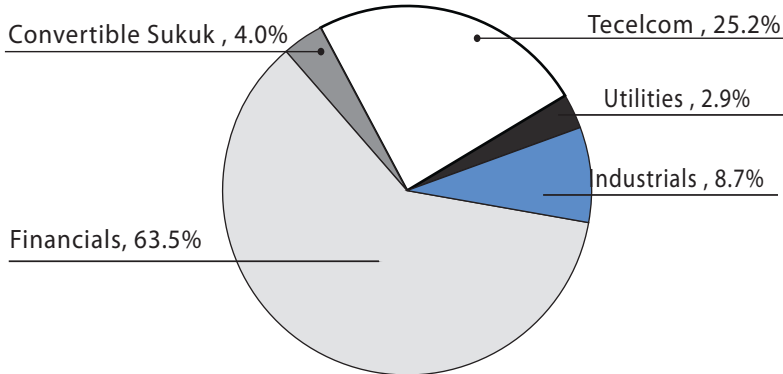
منحنى الأداء



الحصص حسب المناطق



تخصيص القطاع



ملخص تنفيذي

صندوق استثمار برأس مال مفتوح	نوع الصندوق
البحرين	المكان
الدولار الأمريكي	العملة
البنك المركزي في البحرين	المنظم
كل أحد وأربعاء	صافي قيمة الأصول
بنك المشرق ش م ع	مدير الاستثمار
كي بوينت للاستشارات ش. ذ. م. م. البحرين	مسجل الأسهم
مؤسسة الخليج للاستثمار	الإداري
مؤسسة الخليج للاستثمار	الوصي
ديلويت أند توتنش	المدقق
سوق البحرين للأوراق المالية	الإدراج الأولي
كل اثنين وخميس	اللاكتتاب
كل اثنين وخميس	الاسترداد
١.٥٪ في السنة	الرسوم الإدارية

خلاصة الأداء

صندوق مكاسب الامارات	فهرس ام اس آي سي	ان ايه في ٢٨/١١/٢٠٠٧	١٥,١٧ دولار أمريكي
٣٧,١٪	٥١,٧٪	منذ البداية ٠٨/٠٢/٢٠٠٥	
٢١,٩٪	٣١,٧٪	لغاية سنة ٢٠٠٧	
٧,١-	٧,٨-	نوفمبر ٢٠٠٧	
٤٤,٥-	٤٢,٣-	العام ٢٠٠٦	
٩٤,٧	٩٩,٩	العام ٢٠٠٥	
٣٨	١١	عدد الحيازات	
٣١,٠	٣١,٤	الحد الأقصى للربح الشهري	
٢١,٤-	٢٥,٧-	الحد الأقصى للخسارة الشهرية	
	٠,٩	بيتا	
	٧٦,١	آر- اس كيو	
		اس دي السنوي	
٤٣,٤٪	٤٥,٣٪	(العائدات الأسبوعية)	
٠,٧	١,٠	المعدل الحاد	
	٠,٥	معدل ترينور	
	٠,٧	نسبة المعلومات	

تعليق مديري صندوق الاستثمار

أخذت أسواق الأسهم في دولة الإمارات العربية المتحدة استراحة قصيرة في شهر نوفمبر بعد أدائها الهائل في شهر أكتوبر. حيث خسر سوق أبو ظبي للأوراق المالية نسبة ٥.٠٢٪ بينما أنهى سوق دبي المالي الشهر بهبوط طفيف بلغ نسبة ٠.١٩٪. شهدت الأسواق بداية قوية لتصل إلى أعلى مستوى لها في السنة حتى تاريخه أثناء الأسبوع الأول من الشهر تلتها ثلاثة أسابيع من أنشطة الاستحواذ على الأرباح في كلا السوقين بهبوط أكثر للأسعار في سوق أبو ظبي.

يعتبر قطاع المصارف في دبي أكبر القطاعات خسارة في هذا الشهر حيث أن المؤشر المثقل للغاية "الإمارات بنك دبي الوطني" قد خسر نسبة ١٧.٥٪ بعد الارتفاع والزيادة المفاجئة في الأسعار في شهر أكتوبر. ويعتبر قطاع العقار أيضاً مساهم رئيسي في الخسارة بسبب أعمار التي خسرت نسبة ٧٪ في هذا الشهر وقد أصبح من الواضح بأن عملاق قطاع العقار قد عوقب من قبل المستثمرين بالميل إلى أسفل بخلاف المكافأة ارتفاعاً إلى الجانب الأعلى.

خسر صندوق استثمارك نسبة ٧.٧٪ في شهر نوفمبر بانخفاض أدائه عن علامة الإسناد بنسبة ٠.٧٪ نتيجة لتركيزنا أكثر في قطاعات العقارات والاتصالات. وعلى أساس السنة حتى تاريخه فقد حقق صندوق استثمارك عائداً بنسبة ٣٢٪ متجاوزاً أداء علامة إسناده بنسبة ٤٪.

وفي خلال الشهور القليلة الماضية فإن كافة الجهات العالمية الراسخة البنينة الأساسية مثل سيتي بانك وكريدت سويس والبنك الألماني وميريل لينش مورقان استانلي جميعها ركزت أهمية تطلعات مستقبلها على أسواق الخليج الإقليمية وأن الرأي في ذلك جلياً تسنده علامة الموافقة والقبول. ويضاف إلى رغبة الشمال هذه أن مؤشر مورقان استانلي كابتال انترناشيونال (إم إس سي آي) قد أطلق مؤشر أسواق "رائداً جديداً" يميز دولة الإمارات العربية المتحدة وقطر والكويت والبحرين بأنها سوف تشبع رغبة المستثمرين الباحثون عن الإمكانيات الجديدة. نحن نعتقد بأن هذه النشاط سوف يجذب الكثير من التدفق على أسواق الأسهم في إ.ع.م. في عام ٢٠٠٨ ما ينتج عنه المزيد من زيادة في أسعار الأسهم مدعومة بواسطة النمو الاقتصادي القوي والمكتسبات القوية للشركات وسيطرة الشركات المتطورة

صدر بتاريخ: ٢٠٠٧/١٢/٠٤

أعلى ٥ ملكيات في محفظة الصندوق

الأسهام	نسبة الملكية من حجم الصندوق
إعمار العقارية	٢٨,٣٪
الإمارات تليكوم	٢٥,٢٪
بنك دبي الإسلامي	١١,٤٪
بنوك الإمارات بنك دبي الوطني	١١,٠٪
أراب تيكنيكال كونستركشن	٨,٧٪

Fund Codes:

WKN: A0J3RM
ISIN: BH000A0J3RM7
BLOOMBERG CODE: MAKEEFD BI
ZAWYA CODE: MAKEMRE.MF

مدير الاستثمار وراعيه:

بنك المشرق ش.م.ع. مدينة الغرير، الطابق الثالث.
ص.ب: ١٢٥٠، دبي، الإمارات العربية المتحدة.
٢٠٧٩٧١٤٠ هاتف: ٨٤٦١

مكتب التسجيل:

سيتي جاردنز، طابق ١٤، ص.ب: ١٤٠، المنامة - مملكة البحرين.
٩٧٣١٧+٥٣٥٤٥٥ هاتف:

إخلاء المسؤولية:

بيانات الأداء المبينة تمثل الأداء الماضي والأداء الماضي لا يكفل النتائج المستقبلية. إن عوائد الاستثمار وقيمة الاستثمار الأصلي ستتقلب بحيث قد تكون أسهم المستثمرين عند استردادها ذات قيمة أكثر أو أقل من تكلفتها الأصلية. قد يكون الأداء الحالي للصندوق أخفض أو أعلى من الأداء المبيين.