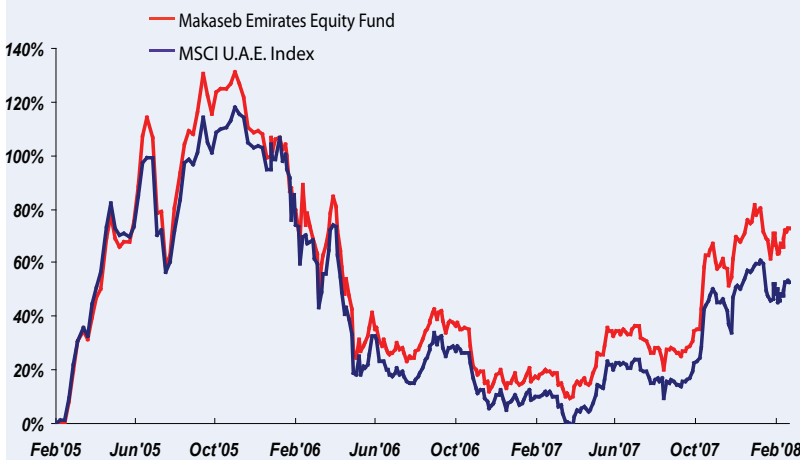
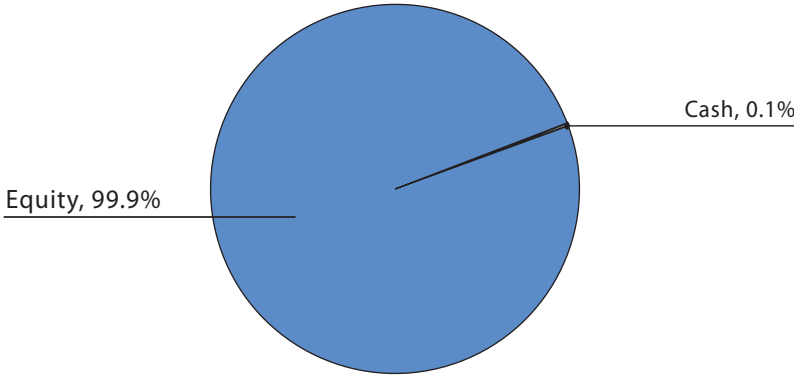


تحقيق زيادة في رأس المال على المدى الطويل من خلال الاستثمار في أسهم الشركات المدرجة في الأسواق المالية في دولة الامارات العربية المتحدة.

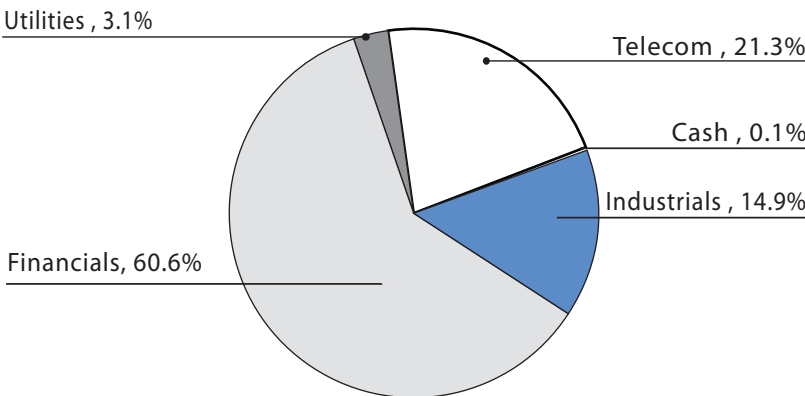
منحنى الأداء



الحصص حسب المناطق



تخصيص القطاع



ملخص تنفيذي

نوع الصندوق	صندوق استثمار برأس مال مفتوح
المكان	البحرين
العملة	الدولار الأمريكي
المنظم	البنك المركزي في البحرين
صافي قيمة الأصول	كل يوم عمل
مدير الاستثمار	بنك المشرق ش م ع
مسجل الأسهم	كي بوينت للاستشارات ش. ذ. م. م. البحرين
الإداري	انتش اس بي سي ميدل إيست
الوصي	انتش اس بي سي ميدل إيست
المدقق	ديلويت أند توتنش
الإدراج الأولي	سوق البحرين للأوراق المالية
الناكتاب	كل يوم عمل
الاسترداد	كل يوم عمل
الرسوم الإدارية	١.٥٪ في السنة

خلاصة الأداء

فهرس ام اس آي سي	صندوق مكاسب الامارات	ان ايه في ٢٧/٠٢/٢٠٠٨
١٧,٢٨	١٧,٢٨	دولار أمريكي
منذ البداية ٢٠٠٥/٠٢/٠٨	٥٢,٨٪	٧٢,٨٪
لغاية سنة ٢٠٠٨	١,٣-	٠,٢-
فبراير ٢٠٠٨	٤,٦٪	٦,٨٪
العام ٢٠٠٧	٤٣,٢٪	٥٠,٢٪
العام ٢٠٠٦	٤٤,٥-	٤٢,٣-
العام ٢٠٠٥	٩٤,٧٪	٩٩,٩٪
عدد الحيازات	٣٤	١٤
الحد الأقصى للربح الشهري	٣١,٠٪	٣١,٤٪
الحد الأقصى للخسارة الشهرية	٢١,٤-	٢٥,٧-
بيتا	٠,٩	٠,٩
آر- اس كيو	٧٣,٢	٧٣,٢
اس دي السنوي (العائدات الأسبوعية)	٢٩,٤٪	٣٠,٦٪
المعدل الحاد	١,٦	٢,٢
معدل ترينور	٠,٨	٠,٨
نسبة المعلومات	١,٣	١,٣

تعليق مديري صندوق الاستثمار

شهد شهر فبراير حشداً من المستثمرين الأجانب والمحليين على الأسهم في إ.ع.م. نتيجة لتقييمات الأسهم المنخفضة نسبياً.

لقد استرد كل من سوق دبي المالي وسوق أبو ظبي للأوراق المالية الزخم بإضافة نسبة ٧,٧٪ و ٥,٠٪ على التوالي إلى قيمتهم السوقية. أغلقت كافة القطاعات الشهر بإيجابية إقليمية حيث كانت القطاعات المالية المتنوعة وقطاعات المواد والاتصالات في المقدمة. وفيما بين الأسهم السيولة يعتبر بنك دبي الإسلامي المنجز الممتاز في الأداء. ارتفع سعر السهم بنسبة ١١,٤٪ نتيجة لكل من عاملي النقد ونسبة المكتسبات المدفوعة كأرباح الجذابتين نسبياً.

جفت السيولة في شهر فبراير مقارنة بالشهر السابق حيث انخفضت قيمة المتاجرة في الأسهم في كلا من دبي وأبو ظبي بنسبة ٣٩٪ و ٣٤٪ على التوالي وهذا يوحي بأن المستثمر قد مارس الحذر قبل نتائج الربع الأول من السنة.

لقد كسب صندوق استثمارك نسبة ٦,٨٪ متجاوزاً أداء علامة الإسناد بنسبة ٢,١٥٪. إن معظم التفوق في الأداء أثناء شهر فبراير يمكن أن يُعزى إلى انتقاء الأسهم. إن تركيز اهتمامنا الزائد في بنك دبي الإسلامي كان المحرك الرئيسي للتفوق في الأداء تليه اتصالات وأريتيك هولدينج وكلاهما من ذوي الأهمية الزائدة الجوهرية في الصندوق.

يراقب المستثمرون نتائج الربع الأول من السنة والتي قد تعمل بصفة المحفز لتحريك السوق إلى الجانب الأعلى في المستقبل القريب. نحن نعتقد بأن قطاع تيليكوم سوف يستمر في الانتفاع من إجمالي الناتج الداخلي العالي لكل فرد في الدولة وبناءً عليه سوف يظهر ربحية عالية وهكذا سوف يستمر في زيادة أهمية التركيز على القطاع. وعموماً سوف يستمر مدير الاستثمار في التركيز على القطاعات والأسهم التي سوف تنتفع من البيئة التضخمية أو التي تعتبر أقلها تأثراً مقارنة بالقطاعات الأخرى.

صدر بتاريخ: ٢٠٠٨/٠٣/٠٩

أعلى ٥ ملكيات في محفظة الصندوق

الأسهام	نسبة الملكية من حجم الصندوق
إعمار العقارية	٢٤,٤٪
مؤسسة الإمارات للاتصالات	٢١,٣٪
بنك دبي الإسلامي	١١,٠٪
سوق دبي المالي ش م ع	٧,٢٪
العربية الفنية للإنشاءات	٧,٠٪

Fund Codes:

WKN: A0J3RM
ISIN: BH000A0J3RM7
BLOOMBERG CODE: MAKEEFD BI
ZAWYA CODE: MAKEMRE.MF

مدير الاستثمار وراعيه:

بنك المشرق ش.م.ع. مدينة الغرير، الطابق الثالث،
ص.ب: ١٢٥٠، دبي، الإمارات العربية المتحدة.
٢٠٧٩٧١٤٠ هاتف: ٨٤٦١

مكتب التسجيل:

سيتي جاردنز، طابق ١٤، ص.ب: ١٤٠، المنامة - مملكة البحرين.
٩٧٣١٧+٥٣٥٤٥٥ هاتف:

إخلاء المسؤولية:

بيانات الأداء المبينة تمثل الأداء الماضي والأداء الماضي لا يكفل النتائج المستقبلية. إن عوائد الاستثمار وقيمة الاستثمار الأصلي ستتقلب بحيث قد تكون أسهم المستثمرين عند استردادها ذات قيمة أكثر أو أقل من تكلفتها الأصلية. قد يكون الأداء الحالي للصندوق أخفض أو أعلى من الأداء المبيين.