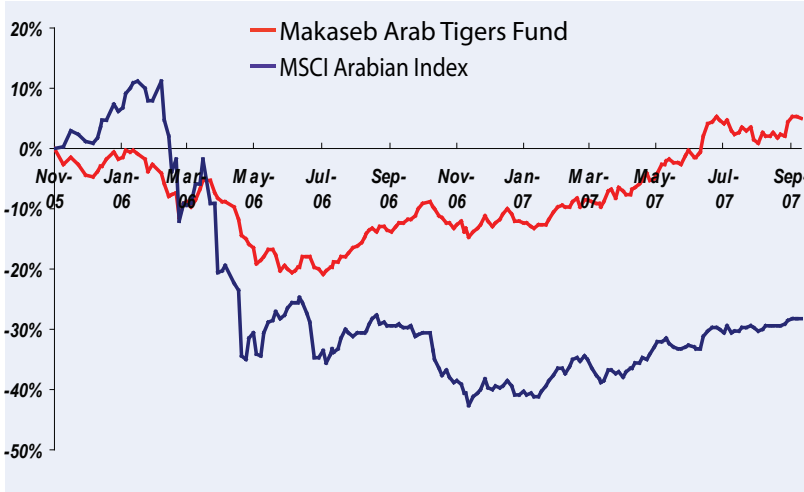


الأهداف الاستثمارية

زيادة رأس المال على المدى الطويل. من خلال الاستثمار في الأسهم المدرجة ببيورصات منطقتي الشرق الأوسط وشمال أفريقيا.

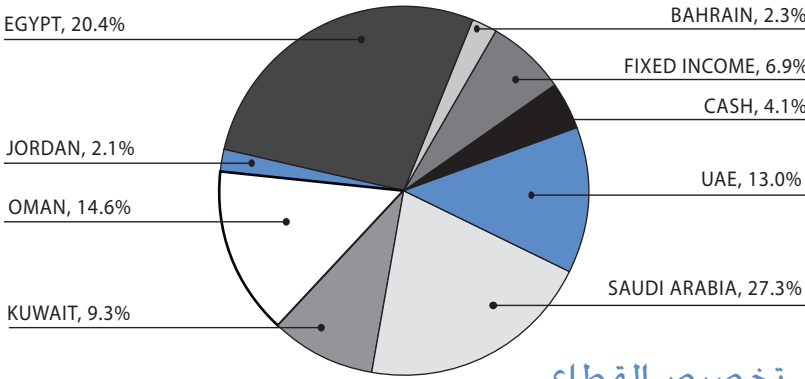
منحنى الأداء



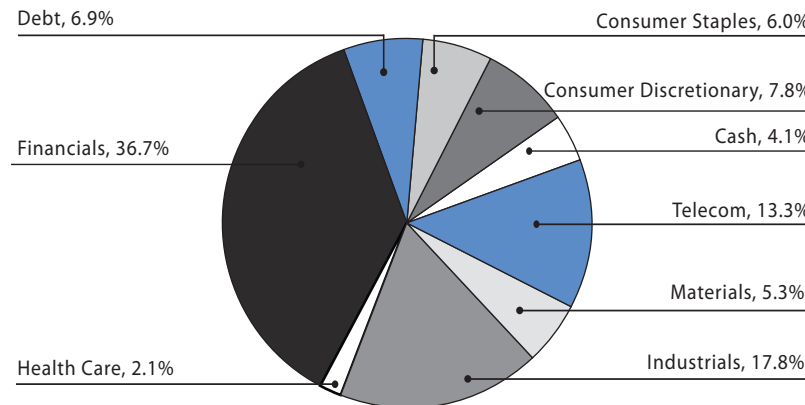
ملخص تنفيذي

نوع الصندوق	صندوق استثمار برأس مال مفتوح
المكان	البحرين
العملة	الدولار الأمريكي
المنظم	البنك المركزي في البحرين
صافي قيمة الأصول	كل أحد وأربعاء
مدير الاستثمار	بنك المشرق ش م ع
مسجل الأسهم	كي بوينت للاستشارات ش. ذ. م. م. البحرين
الإداري	مؤسسة الخليج للاستثمار
الوصي	مؤسسة الخليج للاستثمار
المدقق	ديلويت أند توتنش
الإدراج الأولي	سوق البحرين للأوراق المالية
اللاكتتاب	كل اثنين وخميس
الاسترداد	كل اثنين وخميس
الرسوم الإدارية	٢٪ في السنة

الحصص حسب المناطق



تخصيص القطاع



خلاصة الأداء

فهرس ام اس آي سبي العربي	صندوق أسهم ام ايه تي اف	ان ايه في ٢٠٠٧/٩/٣٠
٢٨,٢-	٥,٠	٢٠٠٧/٩/٣٠
١٨,٩	١٨,٨	منذ البداية ٢٠٠٥/١١/٢٢
١,٧	٢,٨	لغاية سنة ٢٠٠٧
٤٠,٧-	٨,١-	سبتمبر ٢٠٠٦
١,٨	٣,٨-	العام ٢٠٠٦
١٧٣	٢٢	العام ٢٠٠٥
٨,٠	٦,٨	عدد الحيازات
١٥,٥-	٩,٩-	الحد الأقصى للربح الشهري
	٠,٢٥	الحد الأقصى للخسارة الشهرية
	٢٨,٣	بيتا
	١١,٠	أي- اس كيو
	٠,٣-	اس دي السنوي (العائدات الأسبوعية)
	٠,٢-	المعدل الحاد
	١,٨	معدل ترينور
		نسبة المعلومات

تعليق مديري صندوق الاستثمار

كان شهر سبتمبر شهراً جيداً بالنسبة لأسواق الأسهم في منطقة الشرق الأوسط وشمال أفريقيا ("مينا") فقد أعلنت معظم أسواق دول مجلس التعاون الخليجي عائدات ايجابية باستثناء المملكة العربية السعودية ودبي بينما شمال أفريقيا و المشرق ومصر جاءت في الصدارة بعائد شهري بنسبة ١١,١٪ وهكذا فقد استردت بالكامل الخسائر الناجمة عن هبوط الأسعار في أسواق الدول النامية في الشهر السابق.

المنطقة	السوق	الشهر حتى تاريخه	السنة حتى تاريخه
دول مجلس التعاون الخليجي	دبي	٠,٣٪-	٢,٥+٪
	أبو ظبي	٣,٥٪	١٨,٦+٪
	قطر	٨,٣٪	١٣,٥+٪
	الكويت	١,٣٪	٢٧,٦+٪
	عمان	٥,٥٪	٢٥,٢+٪
شمال أفريقيا والمشرق	البحرين	٠,١٪	١٤,٧+٪
	المملكة العربية السعودية	٤,٨٪-	١,٣٪-
	الأردن	٢,٠٪	٣,٨+٪
تونس	المغرب	٠,٥٪	٢٧,٢+٪
	مصر	١١,٦٪	٢٤,٤+٪
	تونس	١,٠٪-	٥,٨+٪

المصدر: بلومبيرج - كافة مؤشرات الأسهم المستخدمة في العمليات الحسابية متوفرة الشهر حتى تاريخه: ٢٩ أغسطس ٢٠٠٧ - ٣٠ سبتمبر ٢٠٠٧ السنة حتى تاريخه: ٣١ ديسمبر ٢٠٠٧ - ٣٠ سبتمبر ٢٠٠٧.

لقد ربح صندوق استثمارك نسبة ٢,٧٧٪ أثناء الشهر متجاوزاً في أدائه عن علامة الإئساد لمؤشر مورقان استانلي كايبنال انترناشيونال (إم إس سي آي) للمؤشر العربي بزيادة بنسبة ١٪. التركيز واهتمامنا الزائد في مصر وعمان هو العائد الرئيسي ومحرك الأداء. غير أن تعرضنا التمرکز على المملكة العربية السعودية كلفنا نسبة ٠,٣٪ على الأسس النسبية. نحن نحطط لإنشاء تعرض انتقائي في إ.ع.م. والمملكة العربية السعودية بينما نحقق أرباحاً من مصر وعمان. نحن نتوقع في الربع الثالث من السنة أن تظهر الشركات نمواً ضخماً في أرباح التشغيل وهذا قد بدأ مسبقاً لينعكس في أسعار الأسهم لمعظم الدول.

مصر	عمان	الأردن	الإمارات العربية المتحدة	البحرين	الكويت	قطر	المغرب	المملكة العربية السعودية	الدخل الثابت	إجمالي العائد أثناء الشهر
٣,٤٧٪	٠,٧٤٪	٠,٢٢٪	٠,٠٨٪	٠,٠٧٪	٠,٠٥٪	٠,٠٠٪	٠,٠٠٪	١,٨٢٪-	٠,٠٣٪-	٢,٧٧٪
١,٧٤٪-	٠,٠٩٪	٠,٠٥٪	٠,٠٣٪-	٠,٠٢٪	٠,٣٨٪	٠,٦٩٪	٠,٢٧٪	١,٥٢٪	٠,٠٠٪	١,٦٨٪
١,٧٣٪	٠,٦٥٪	٠,١٧٪	٠,١٠٪	٠,٠٦٪	٠,٣٤٪-	٠,٦٩٪-	٠,٢٧٪-	٠,٣٠٪-	٠,٠٣٪-	١,٠٩٪

مملوطة: الفترة من ٢٩ أغسطس ٢٠٠٧ إلى ٣٠ سبتمبر ٢٠٠٧

العلامة البارزة في شهر سبتمبر كانت قرار هيئة الاحتياطي الفيدرالي للولايات المتحدة الأمريكية بخفض معدل التمويل الفيدرالي بنسبة ٠,٥٪ من أجل إضعاف العاصفة الناجمة عن أزمات الرهن لقطاع سوق التسليف الأمريكي. ولهذا الخفض في أسعار الفائدة أثر قابل لأن يتنبأ به في أسواق الأسهم عبر كافة أرجاء العالم وقد ساعد ذلك إلى حد ما في تفسير الأداء الممتاز في أسواق الدول مثل مصر والتي تمتلك مشاركة بحجم ضخم بواسطة المستثمرين الأجانب.

والأكثر أهمية ومتعة هو أثر خفض المعدل الفدرالي في منطقة الشرق الأوسط وشمال أفريقيا وعلى وجه الخصوص في دول مجلي التعاون الخليجي (جي سي سي) ومنها خمسة من ست عملات فيها ثبتت أسعار العملة بالنسبة للدولار الأمريكي. إن خفض المعدل في الشهر المنصرم بواسطة الاحتياطي الفيدرالي كان وضعه متزايد على كافة العملات المثبتة أسعارها في جي سي سي. كما هو معروف كمعلومات عامة فإن البيئة الاقتصادية في جي سي سي وفي الولايات المتحدة الأمريكية في تعارض تام مع بعضهما البعض. تستمر اقتصاديات جي سي سي في النمو بتقديم محوم النشاط يسانهه أسعار الهيدركربونات المرتفعة بينما اقتصاد الولايات المتحدة الأمريكية من المحتمل أن يتجه نحو الركود. وفي متابعة السياسات المالية للولايات المتحدة الأمريكية في جي سي سي فإن بيئة التنمية المفرطة قد نتج عنها مسبقاً تضخم برقم مزدوج ومعدلات فائدة حقيقفة سالبة زودت بالطاقة مختلف القدرات المالية للمشاريع الوهمية لأسعار الأصل. وعلى الرغم من معظم المصارف المركزية في جي سي سي قد عبرت عن التعهد القوي للمحافظة على السعر الثابت للدولار الأمريكي إلا أنه يخامرنا الشعور باجتياز تلك التعهدات للاختيار إلا إذا خفض الفيدرالي معدلات الفائدة للمرة الثانية.

متواصل.....

إخلاء المسؤولية: بيانات الأداء المبينة تمثل الأداء الماضي والأداء الماضي لا يكفل النتائج المستقبلية. إن عوائد الاستثمار وقيمة الاستثمار الأصلي ستتقلب بحيث قد تكون أسهم المستثمرين عند استردادها ذات قيمة أكثر أو أقل من تكلفتها الأصلية. قد يكون الأداء الحالي للصندوق أخفض أو أعلى من الأداء المبين.

أعلى ٥ ملكيات في محفظة الصندوق

الأسهام	نسبة الملكية من حجم الصندوق
شركة اتصالات اتحاد	٧,٥٪
ئي إف جي - هيرميس هولدينج إس آيه ئي	٧,٤٪
ببه سي إف سي للتنمية	٦,٩٪
الشركة السعودية للأبحاث والتسويق	٦,٤٪
اجيلتي	٦,١٪

Fund Codes:
WKN: A0J3RQ
ISIN: BH000A0J3RQ8
BLOOMBERG CODE: MAKATFD BI
ZAWYA CODE: MAKARBT.MF

مدير الاستثمار وراعيه:
بنك المشرق ش.م.ع. مدينة الغرير، الطابق الثالث،
ص.ب. ١٢٥٠، دبي، الإمارات العربية المتحدة.
٢٠٧٩٧١٤٠ هاتف: ٨٤٦١

مكتب التسجيل:
سديتي جاردنز، طابق ١٤، ص.ب. ١٤٠، النمامة - ملكة البحرين،
هاتف: ٩٧٣١٧+٥٣٥٤٥٥

تعليق مديري صندوق الاستثمار

نحن دائماً نتخوف من جيشان في عاطفة المستثمرين يؤدي إلى غزارة النشاط أو عدم الاكتراث اللتان يعوزهما التفكير السليم. نحن نكرر وجهة نظرنا بأن تستمر أزمات قطاع سوق التسليف الأمريكي لتقتنص المستثمرين وشغفهم للمخاطرة لفترة بطول أمدها. اللوحة الخاطفة على الضرر الذي حدث مسبقاً ينبغي أن يكون مرئياً في نتائج الربع الثالث للبنوك والمؤسسات المالية في الأسواق المتطورة بل وربما تشعل هبوطاً في الأسعار مرة أخرى. وبدلاً عن الفكرة المذكورة أعلاه فقد وضعنا محفظة استثمارنا في خط واحد لكي تنتفع أكثر من الاحتمالات الاقتصادية الإقليمية بينما ننسحب من الفرص التي قد تعتمد بصورة أساسية على النمو في الاتحاد الأوروبي أو الولايات المتحدة الأمريكية. وعبر المدى المتوسط إلى الطويل نحن نتفاءل على نحو ملائم بالاقتصاديات المحتملة في المنطقة ونتوقع عائدات جذابة للمستثمرين الذين يغامرون في محيط هذه المياه. ومما هو قابل للفهم والاستنتاج فإن الرحلات سوف تكون بعيدة السهولة واليسر.

٤ أكتوبر ٢٠٠٧

إخلاء المسؤولية:

بيانات الأداء المبيّنة تمثل الأداء الماضي والأداء الماضي لا يكفل النتائج المستقبلية. إن عوائد الاستثمار وقيمة الاستثمار الأصلي ستتقلب بحيث قد تكون أسهم المستثمرين عند استردادها ذات قيمة أكثر أو أقل من تكلفتها الأصلية. قد يكون الأداء الحالي للصندوق أخفض أو أعلى من الأداء المبيّن.