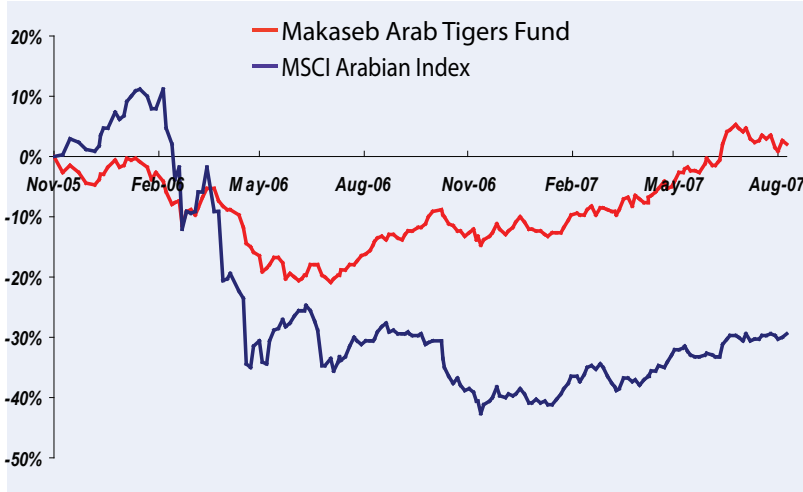


الأهداف الاستثمارية

زيادة رأس المال على المدى الطويل. من خلال الاستثمار في الأسهم المدرجة ببيورصات منطقتي الشرق الأوسط وشمال أفريقيا.

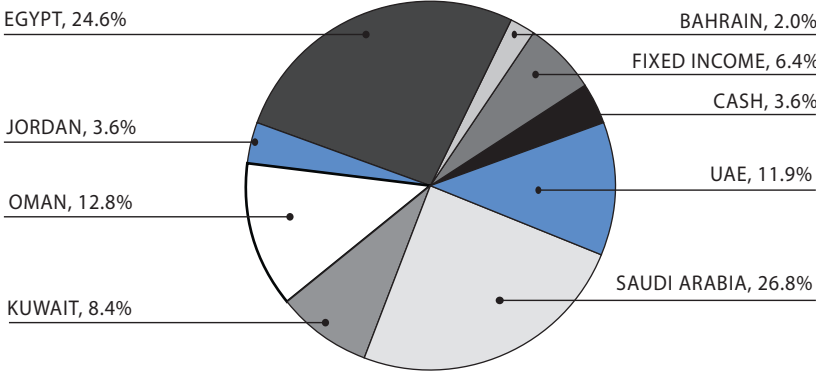
منحنى الأداء



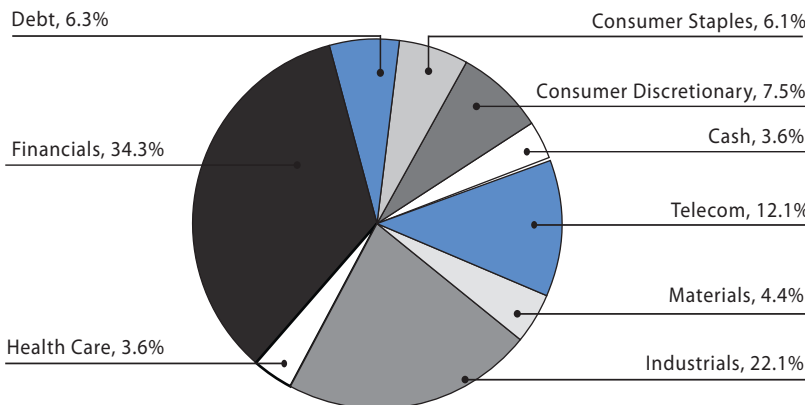
ملخص تنفيذي

نوع الصندوق	صندوق استثمار برأس مال مفتوح
المكان	البحرين
العملة	الدولار الأمريكي
المنظم	البنك المركزي في البحرين
صافي قيمة الأصول	كل أحد وأربعاء
مدير الاستثمار	بنك المشرق ش م ع
مسجل الأسهم	كي بوينت للاستشارات ش. ذ. م. م. البحرين
الإداري	مؤسسة الخليج للاستثمار
الوصي	مؤسسة الخليج للاستثمار
المدقق	ديلويت أند توتنش
الإدراج الأولي	سوق البحرين للأوراق المالية
اللاكتتاب	كل اثنين وخميس
الاسترداد	كل اثنين وخميس
الرسوم الإدارية	٢٪ في السنة

الحصص حسب المناطق



تخصيص القطاع



خلاصة الأداء

فهرس ام اس آي سبي العربي	صندوق أسهم ام ايه تي اف	ان ايه في ٢٩/٨/٢٠٠٧
٢٩,٤-٪	٢,١٪	٢٠٠٥/١١/٢٢
١٦,٩٪	١٥,٦٪	منذ البداية
١,٥٪	٠,٨-٪	لغاية سنة ٢
٤٠,٧-٪	٨,١-٪	أغسطس ٢٠٠٧
١,٨٪	٣,٨-٪	العام ٢٠٠٦
١٧٣	٢٢	العام ٢٠٠٥
٨,٠٪	٦,٨٪	عدد الحيازات
١٥,٥-٪	٩,٩-٪	الحد الأقصى للربح الشهري
	٠,٢٥٪	الحد الأقصى للخسارة الشهرية
	٢٨,٨٪	بيتا
		آي- اس كيو
		اس دي السنوي
٢٢,٤٪	١١,١٪	(العائدات الأسبوعية)
	٠,٤-٪	المعدل الحاد
	٠,٣-٪	معدل ترينور
	١,٦٪	نسبة المعلومات

تعليق مديري صندوق الاستثمار

كان شهر أغسطس شهراً صعباً بالنسبة لأسواق الأسهم في منطقة الشرق الأوسط وشمال أفريقيا. تغيرت محنة قطاع سوق التسليف الأمريكي تدريجياً إلى كوارث مالية على المقياس العالمي وألقت بثقل وطنها على شهية المستثمرين للمخاطرة عبر كافة فئات الأصول. وطبيعياً فقد تأثرت بصورة سلبية أيضاً أسواق الدول النامية والأسواق الصغيرة ضعيفة السيولة.

المنطقة	السوق	الشهر حتى تاريخه	السنة حتى تاريخه
دول مجلس التعاون الخليجي	دبي	٪٠,١-	٪٢,٩+
	أبو ظبي	٪٢,١-	٪١٤,٦+
	قطر	٪١,٢-	٪٤,٨+
	الكويت	٪١,٧+	٪٢٦,٠+
	عمان	٪٣,٠+	٪١٨,٦+
شمال أفريقيا	البحرين	٪٠,٧-	٪١٤,٦+
	المملكة العربية السعودية	٪٨,٣+	٪٣,٧+
	الأردن	٪١,٣-	٪١,٧+
	المغرب	٪٠,٩+	٪٢٦,٦+
	مصر	٪٤,٤+	٪١١,٥+
	تونس	٪٣,٢-	٪٦,٩+

المصدر: بلومبيرج - كافة مؤشرات الأسهم المستخدمة في العمليات الحسابية متوفرة الشهر حتى تاريخه: ٢٧ يوليو ٢٠٠٧ - ٢٩ أغسطس ٢٠٠٧
السنة حتى تاريخه: ٣١ ديسمبر ٢٠٠٧ - ٢٩ أغسطس ٢٠٠٧

لقد خسر صندوق استثمارك نسبة ٠,٨٪ أثناء الشهر منخفضاً في أدائه عن علامة الإسناد لمؤشر مورقان استانلي كابيتال انترناشيونال (إم إس سي أي) للمؤشر العربي بنسبة ١,٦٪. تعرضنا الواسع في مصر وانتقائنا للأسهم في الكويت يعتبر مسئولاً عن هذا الانخفاض (المؤقت) في الأداء. وللسبب نفسه فإن اختيارنا للأسهم في المملكة العربية السعودية وعمان جاء ليحقق إنقاذ صندوق الاستثمار. أوضاعنا الثلاثة ذات الأداء الأسوأ في أثناء الشهر خسرت مع بعضها البعض نسبة ٣,١٪ بينما أوضاعنا الثلاثة ذات الأداء الأفضل ساهمت بنسبة ٣,٦٪.

تفاصيل العوائد حسب السوق	صندوق مكاسب النهور العربية	ام اس سي أي العربية	الأداء النسبي
مصر	٪٣,٥	٪١,٧-	٪١,٨
عمان	٪١,٢	٪٠,٠	٪١,٢
الأردن	٪٠,٣	٪٠,٠	٪٠,٣
قطر	٪٠,٠	٪٠,١-	٪٠,١
المغرب	٪٠,٠	٪٠,٣	٪٠,٣-
البحرين	٪٠,١-	٪٠,٠	٪٠,١-
الإمارات العربية المتحدة	٪٠,٩-	٪٠,١-	٪٠,٨-
الكويت	٪١,٣-	٪٠,٤	٪١,٧-
المملكة العربية السعودية	٪٣,٦	٪١,٣	٪٢,٣
إجمالي العائد أثناء الشهر	٪٠,٨	٪٠,٨	٪١,٦-

ملحوظة: الفترة من ٢٧ يوليو إلى ٢٩ أغسطس ٢٠٠٧

في أثناء الشهر حققنا أرباحاً من حيازاتنا في سندات وأوراق مالية في عمان وخفضنا من أن نعطي أهمية أكبر لأعمار في إ.ع.م. وعملنا على نشر انتقائية النقد في المملكة العربية السعودية ومصر. إن تعرضنا في المملكة العربية السعودية يستقر الآن على نسبة ٢٦,٨٪. نحن نخطط في الاستمرار في إنشاء تعرض انتقائي في المملكة العربية السعودية بينما نتصرف في الأصول المملوكة لمدة طويلة في عمان لتحقيق الربح. ونحن أيضاً على ثقة بأن ما نقوم به تراكم بوسيلة انتهازية في مصر في غمرة هلع البيع سوف يساهم بصورة جوهريه حالما نعلن اوارسكوم تليكوم و اراسكوم كونستركشن اندستريز أدائهم المالي للنصف الثاني من عام ٢٠٠٧.

نحن نتوقع أن تستمر أزمات قطاع سوق التسليف الأمريكي عبر فترة تطول مدتها بالتالي سوف تطارد المستثمرين لتؤثر على وتضم كافة الناس والفئات أو المجموعات. وبناءً عليه يتوقع المستثمرون في أسواق الدول النامية والأسواق الصغيرة ضعيفة السيولة تقلبات عالية وعائد (بكل حزن) قليل. غير أن انخفاض ارتباط أسواق دول مجلس التعاون الخليجي مع أسواق الأسهم العالمية ينبغي أن يوفر ملاذاً لمجتمع المستثمر المربك. مؤشرات الاقتصاديات الصغرى وأساسيات الاقتصاديات الكبرى لا تزال قوية لمعظم أسواق منطقة شمال أفريقيا مع نمو نشط للشركات. وهكذا وعلى طوال الفترة سوف نظل متفائلون تماماً.

٢٠٠٧/٠٩/٠٤

أعلى ٥ ملكيات في محفظة الصندوق

نسبة الملكية من حجم الصندوق	الأسهام
٪٨,٢	إعمار العقارية ش م ع
٪٧,٢	شركة اتصالات اتحاد
٪٦,٤	الشركة السعودية للأبحاث والتسويق
٪٦,٤	مؤسسة الموانئ والجمارك والمنطقة الحرة (تنمية)
٪٦,٠	مجموعة صافولا

Fund Codes
WKN: A0J3RM
ISIN: BH000A0J3RM7
BLOOMBERG CODE: MAKEFD BI
ZAWYA CODE: MAKEMRE.MF

مدير الاستثمار وراعيه:

بنك المنشرق ش.م.ع. مدينة الغرير، الطابق الثالث.
ص.ب: ١٢٥٠، دبي، الإمارات العربية المتحدة.
٢٠٧٩٧١٤٠ هاتف: ٨٤٦١

مكتب التسجيل:

سيسي جاردنز، طابق ١٤، ص.ب: ١٤٠، المنامة -ملكة البحرين.
٩٧٣١٧+٥٣٥٤٥٥ هاتف:

إخلاء المسؤولية:

بيانات الأداء المبينة تمثل الأداء الماضي والأداء الماضي لا يكفل النتائج المستقبلية. إن عوائد الاستثمار وقيمة الاستثمار الأصلي ستتقلب بحيث قد تكون أسهم المستثمرين عند استردادها ذات قيمة أكثر أو أقل من تكلفتها الأصلية. قد يكون الأداء الحالي للصندوق أخفض أو أعلى من الأداء المبين.